

**HUMANISMO QUE
TRANSFORMA**

**PROCURADURÍA
AMBIENTAL
DEL ESTADO
DE CHIAPAS**

GOBIERNO DE CHIAPAS
2024 - 2030

2026



SISTEMA CONTABLE 2026
ESTADO DE SITUACIÓN FINANCIERA
AL 31 DE ENERO DEL 2026

(Cifras en Pesos)

Fecha: 16/02/2026

ACTIVO			PASIVO		
Concepto	2026	2025	Concepto	2026	2025
Activo Circulante			Pasivo Circulante		
Efectivo y Equivalentes	335,101.37	0.00	Cuentas por Pagar a Corto Plazo	164,237.82	0.00
Efectivo	0.00	0.00	Servicios Personales por Pagar a Corto Plazo	120,915.29	0.00
Bancos/Tesorería	0.00	0.00	Proveedores por Pagar a Corto Plazo	0.00	0.00
Bancos/Dependencias y Otros	0.00	0.00	Contratistas por Obras Públicas por Pagar a Corto Plazo	0.00	0.00
Inversiones Temporales (Hasta 3 Meses)	0.00	0.00	Participaciones y Aportaciones por Pagar a Corto Plazo	0.00	0.00
Fondos con Afectación Específica	335,101.37	0.00	Transferencias Otorgadas por Pagar a Corto Plazo	0.00	0.00
Depósitos de Fondos de Terceros en Garantía y/o Administración	0.00	0.00	Intereses, Comisiones y Otros Gastos de la Deuda Pública por Pagar a Corto Plazo	0.00	0.00
Otros Efectivos y Equivalentes	0.00	0.00	Retenciones y Contribuciones por Pagar a Corto Plazo	43,322.53	0.00
Derechos a Recibir Efectivo o Equivalentes	0.00	0.00	Devoluciones de la Ley de Ingresos por Pagar a Corto Plazo	0.00	0.00
Inversiones Financieras de Corto Plazo	0.00	0.00	Otras Cuentas por Pagar a Corto Plazo	0.00	0.00
Cuentas por Cobrar a Corto Plazo	0.00	0.00	Documentos por Pagar a Corto Plazo	0.00	0.00
Deudores Diversos por Cobrar a Corto Plazo	0.00	0.00	Documentos Comerciales por Pagar a Corto Plazo	0.00	0.00
Ingresos por Recuperar a Corto Plazo	0.00	0.00	Documentos con Contratistas por Obras Públicas por Pagar a Corto Plazo	0.00	0.00
Deudores por Anticipos de la Tesorería a Corto Plazo	0.00	0.00	Otros Documentos por Pagar a Corto Plazo	0.00	0.00
Préstamos Otorgados a Corto Plazo	0.00	0.00	Porción a Corto Plazo de la Deuda Pública a Largo Plazo	0.00	0.00
Otros Derechos a Recibir Efectivo o Equivalentes a Corto Plazo	0.00	0.00	Porción a Corto Plazo de la Deuda Pública Interna	0.00	0.00
Derechos a Recibir Bienes o Servicios	0.00	0.00	Porción a Corto Plazo de la Deuda Pública Externa	0.00	0.00
Anticipos a Proveedores por Adquisición de Bienes y Prestación de Servicios a Corto Plazo	0.00	0.00	Porción a Corto Plazo de Arrendamiento Financiero	0.00	0.00
Anticipo a Proveedores por Adquisición de Bienes Inmuebles y Muebles a Corto Plazo	0.00	0.00	Títulos y Valores a Corto Plazo	0.00	0.00
Anticipo a Proveedores por Adquisición de Bienes Intangibles a Corto Plazo	0.00	0.00	Títulos y Valores de la Deuda Pública Interna a Corto Plazo	0.00	0.00
Anticipo a Contratistas por Obras Públicas a Corto Plazo	0.00	0.00	Títulos y Valores de la Deuda Pública Externa a Corto Plazo	0.00	0.00
Otros Derechos a Recibir Bienes o Servicios a Corto Plazo	0.00	0.00	Pasivos Diferidos a Corto Plazo	0.00	0.00
Inventarios	0.00	0.00	Ingresos Cobrados por Adelantado a Corto Plazo	0.00	0.00
Inventario de Mercancías para Ventas	0.00	0.00	Intereses Cobrados por Adelantado a Corto Plazo	0.00	0.00
Inventario de Mercancías Terminadas	0.00	0.00	Otros Pasivos Diferidos a Corto Plazo	0.00	0.00
Inventario de Mercancías en Proceso de Elaboración	0.00	0.00	Fondos y Bienes de Terceros en Garantía y/o Administración a Corto Plazo	0.00	0.00
Inventario de Materias Primas, Materiales y Suministros para Producción	0.00	0.00	Fondos en Garantía a Corto Plazo	0.00	0.00
Bienes en Tránsito	0.00	0.00	Fondos en Administración a Corto Plazo	0.00	0.00
Almacenes	0.00	0.00	Fondos Contingentes a Corto Plazo	0.00	0.00
Almacén de Materiales y Suministros de Consumo	0.00	0.00	Fondos de Fideicomisos, Mandatos y Contratos Análogos a Corto Plazo	0.00	0.00
Estimación por Pérdida o Deterioro de Activos Circulantes	0.00	0.00	Otros Fondos de Terceros en Garantía y/o Administración a Corto Plazo	0.00	0.00
Estimaciones para Cuentas Incobrables por Derechos a Recibir Efectivo o Equivalentes	0.00	0.00	Valores y Bienes en Garantía a Corto Plazo	0.00	0.00
Estimación por Deterioro de Inventarios	0.00	0.00	Provisiones a Corto Plazo	0.00	0.00
Otros Activos Circulantes	0.00	0.00	Provisión para Demandas y Juicios a Corto Plazo	0.00	0.00
Valores en Garantía	0.00	0.00	Provisión para Contingencias a Corto Plazo	0.00	0.00
Bienes en Garantía (excluye depósitos de fondos)	0.00	0.00	Otras Provisiones a Corto Plazo	0.00	0.00
Bienes Derivados de Embargos, Decomisos, Aseguramientos y Dación en Pago	0.00	0.00	Otros Pasivos a Corto Plazo	0.00	0.00
Adquisición con Fondos de Terceros	0.00	0.00	Ingresos por Clasificar	0.00	0.00
Total de Activos Circulantes	335,101.37	0.00	Recaudación por Participar	0.00	0.00
Activo No Circulante			Otros Pasivos Circulantes	0.00	0.00
Inversiones Financieras a Largo Plazo	0.00	0.00	Total de Pasivos Circulantes	164,237.82	0.00
Inversiones a Largo Plazo	0.00	0.00	Pasivo No Circulante		
Títulos y Valores a Largo Plazo	0.00	0.00	Cuentas por Pagar a Largo Plazo	0.00	0.00
Fideicomisos, Mandatos y Contratos Análogos	0.00	0.00	Proveedores por Pagar a Largo Plazo	0.00	0.00
Participaciones y Aportaciones de Capital	0.00	0.00	Contratistas por Obras Públicas por Pagar a Largo Plazo	0.00	0.00
Derechos a Recibir Efectivo o Equivalentes a Largo Plazo	0.00	0.00	Documentos por Pagar a Largo Plazo	0.00	0.00
Documentos por Cobrar a Largo Plazo	0.00	0.00	Documentos Comerciales por Pagar a Largo Plazo	0.00	0.00
Deudores Diversos a Largo Plazo	0.00	0.00	Documentos con Contratistas por Obras Públicas por Pagar a Largo Plazo	0.00	0.00
Ingresos por Recuperar a Largo Plazo	0.00	0.00	Otros Documentos por Pagar a Largo Plazo	0.00	0.00
Préstamos Otorgados a Largo Plazo	0.00	0.00	Deuda Pública a Largo Plazo	0.00	0.00
Otros Derechos a Recibir Efectivo o Equivalentes a Largo Plazo	0.00	0.00	Títulos y Valores de la Deuda Pública Interna a Largo Plazo	0.00	0.00
Bienes Inmuebles, Infraestructura y Construcciones en Proceso	0.00	0.00	Títulos y Valores de la Deuda Pública Externa a Largo Plazo	0.00	0.00
Terrenos	0.00	0.00	Préstamos de la Deuda Pública Interna por Pagar a Largo Plazo	0.00	0.00
Viviendas	0.00	0.00	Préstamos de la Deuda Pública Externa por Pagar a Largo Plazo	0.00	0.00
Edificios no Habitacionales	0.00	0.00	Arrendamiento Financiero por Pagar a Largo Plazo	0.00	0.00
Infraestructura	0.00	0.00	Pasivos Diferidos a Largo Plazo	0.00	0.00
Construcciones en Proceso en Bienes de Dominio Público	0.00	0.00	Créditos Diferidos a Largo Plazo	0.00	0.00
Construcciones en Proceso en Bienes Propios	0.00	0.00	Intereses Cobrados por Adelantado a Largo Plazo	0.00	0.00
Otros Bienes Inmuebles	0.00	0.00	Otros Pasivos Diferidos a Largo Plazo	0.00	0.00
Bienes Muebles	0.00	0.00	Fondos y Bienes de Terceros en Garantía y/o Administración a Largo Plazo	0.00	0.00
Mobiliario y Equipo de Administración	0.00	0.00	Fondos en Garantía a Largo Plazo	0.00	0.00
Mobiliario y Equipo Educativo y Recreativo	0.00	0.00	Fondos en Administración a Largo Plazo	0.00	0.00
Equipo e Instrumental Médico y de Laboratorio	0.00	0.00	Fondos Contingentes a Largo Plazo	0.00	0.00
Vehículos y Equipo de Transporte	0.00	0.00	Fondos de Fideicomisos, Mandatos y Contratos Análogos a Largo Plazo	0.00	0.00
Equipo de Defensa y Seguridad	0.00	0.00	Otros Fondos de Terceros en Garantía y/o Administración a Largo Plazo	0.00	0.00
Maquinaria, Otros Equipos y Herramientas	0.00	0.00	Valores y Bienes en Garantía a Largo Plazo	0.00	0.00
Colecciones, Obras de Arte y Objetos Valiosos	0.00	0.00	Provisiones a Largo Plazo	0.00	0.00
Activos Biológicos	0.00	0.00	Provisión para Demandas y Juicios a Largo Plazo	0.00	0.00
Activos Intangibles	0.00	0.00	Provisión para Pensiones a Largo Plazo	0.00	0.00
Software	0.00	0.00	Provisión para Contingencias a Largo Plazo	0.00	0.00
Patentes, Marcas y Derechos	0.00	0.00	Otras Provisiones a Largo Plazo	0.00	0.00
Concesiones y Franquicias	0.00	0.00	Total de Pasivos No Circulantes	0.00	0.00
Licencias	0.00	0.00	Total del Pasivo	164,237.82	0.00
Otros Activos Intangibles	0.00	0.00			



SISTEMA CONTABLE 2026
ESTADO DE SITUACIÓN FINANCIERA
AL 31 DE ENERO DEL 2026

(Cifras en Pesos)

Fecha: 16/02/2026

Concepto	2026	2025	Concepto	2026	2025
Depreciación, Deterioro y Amortización Acumulada de Bienes	0.00	0.00	HACIENDA PÚBLICA / PATRIMONIO		
Depreciación Acumulada de Bienes Inmuebles	0.00	0.00	Hacienda Pública/Patrimonio Contribuido	0.00	0.00
Depreciación Acumulada de Infraestructura	0.00	0.00	Aportaciones	0.00	0.00
Depreciación Acumulada de Bienes Muebles	0.00	0.00	Aportaciones	0.00	0.00
Deterioro Acumulado de Bienes	0.00	0.00	Donaciones de Capital	0.00	0.00
Amortización Acumulada de Activos Intangibles	0.00	0.00	Donaciones de Capital	0.00	0.00
Activos Diferidos	0.00	0.00	Actualización de la Hacienda Pública/Patrimonio	0.00	0.00
Estudios, Formulación y Evaluación de Proyectos	0.00	0.00	Actualización de la Hacienda Pública/Patrimonio	0.00	0.00
Derechos sobre Bienes en Régimen de Arrendamiento Financiero	0.00	0.00	Hacienda Pública/Patrimonio Generado	170,863.55	0.00
Gastos Pagados por Adelantado a Largo Plazo	0.00	0.00	Resultados del Ejercicio (Ahorro/Desahorro)	170,863.55	0.00
Anticipos a Largo Plazo	0.00	0.00	Resultados del Ejercicio (Ahorro/Desahorro)	170,863.55	0.00
Beneficios al Retiro de Empleados Pagados por Adelantado	0.00	0.00	Resultados de Ejercicios Anteriores	0.00	0.00
Otros Activos Diferidos	0.00	0.00	Resultados de Ejercicios Anteriores	0.00	0.00
Estimación por Pérdida o Deterioro de Activos no Circulantes	0.00	0.00	Revalúos	0.00	0.00
Estimaciones por Pérdida de Cuentas Incobrables de Documentos por Cobrar a Largo Plazo	0.00	0.00	Revalúo de Bienes Inmuebles	0.00	0.00
Estimaciones por Pérdida de Cuentas Incobrables de Deudores Diversos por Cobrar a Largo Plazo	0.00	0.00	Revalúo de Bienes Muebles	0.00	0.00
Estimaciones por Pérdida de Cuentas Incobrables de Ingresos por Cobrar a Largo Plazo	0.00	0.00	Revalúo de Bienes Intangibles	0.00	0.00
Estimaciones por Pérdida de Cuentas Incobrables de Préstamos Otorgados a Largo Plazo	0.00	0.00	Otros Revalúos	0.00	0.00
Estimaciones por Pérdida de Otras Cuentas Incobrables a Largo Plazo	0.00	0.00	Reservas	0.00	0.00
Otros Activos no Circulantes	0.00	0.00	Reservas de Patrimonio	0.00	0.00
Bienes en Concesión	0.00	0.00	Reservas Territoriales	0.00	0.00
Bienes en Arrendamiento Financiero	0.00	0.00	Reservas por Contingencias	0.00	0.00
Bienes en Comodato	0.00	0.00	Rectificaciones de Resultados de Ejercicios Anteriores	0.00	0.00
Total de Activos No Circulantes	0.00	0.00	Cambios en Políticas Contables	0.00	0.00
			Cambios por Errores Contables	0.00	0.00
Total del Activo	335,101.37	0.00	Exceso o Insuficiencia en la Actualización de la Hacienda Pública/Patrimonio	0.00	0.00
			Resultado por Posición Monetaria	0.00	0.00
			Resultado por Posición Monetaria	0.00	0.00
			Resultado por Tenencia de Activos no Monetarios	0.00	0.00
			Resultado por Tenencia de Activos No Monetarios	0.00	0.00
			Total Hacienda Pública/Patrimonio	170,863.55	0.00
			Total del Pasivo y Hacienda Pública/Patrimonio	335,101.37	0.00

Dr Héctor Jesús Zuan Córdoba

Director General

C.P. Manlio Alfonso Villacis Haddad

Delegado Administrativo

"Bajo protesta de decir verdad declaramos que los Estados Financieros y sus notas, son razonablemente correctos y son responsabilidad del emisor".



SISTEMA CONTABLE 2026
ESTADO DE SITUACIÓN FINANCIERA
AL 31 DE ENERO DEL 2026
(Cifras en Pesos)

Concepto	2026	2025	Concepto	2026	2025
ACTIVO			PASIVO		
<i>Activo Circulante</i>			<i>Pasivo Circulante</i>		
Efectivo y Equivalentes	870,703.72	681,830.73	Cuentas por Pagar a Corto Plazo	339,779.22	331,770.08
Derechos a Recibir Efectivo o Equivalentes	0.00	0.00	Documentos por Pagar a Corto Plazo	0.00	0.00
Derechos a Recibir Bienes o Servicios	0.00	0.00	Porción a Corto Plazo de la Deuda Pública a Largo Plazo	0.00	0.00
Inventarios	0.00	0.00	Títulos y Valores a Corto Plazo	0.00	0.00
Almacenes	0.00	0.00	Pasivos Diferidos a Corto Plazo	0.00	0.00
Estimación por Pérdida o Deterioro de Activos Circulantes	0.00	0.00	Fondos y Bienes de Terceros en Garantía y/o Administración a Corto Plazo	0.00	0.00
Otros Activos Circulantes	0.00	0.00	Provisiones a Corto Plazo	0.00	0.00
Otros Activos Circulantes	0.00	0.00	Otros Pasivos a Corto Plazo	0.00	0.00
Total de Activos Circulantes	870,703.72	681,830.73	Total de Pasivos Circulantes	339,779.22	331,770.08
<i>Activo No Circulante</i>			<i>Pasivo No Circulante</i>		
Inversiones Financieras a Largo Plazo	0.00	0.00	Cuentas por Pagar a Largo Plazo	0.00	0.00
Derechos a Recibir Efectivo o Equivalentes a Largo Plazo	0.00	0.00	Documentos por Pagar a Largo Plazo	0.00	0.00
Bienes Inmuebles, Infraestructura y Construcciones en Proceso	0.00	0.00	Deuda Pública a Largo Plazo	0.00	0.00
Bienes Muebles	10,649.00	10,649.00	Pasivos Diferidos a Largo Plazo	30,206.18	30,206.18
Activos Intangibles	0.00	0.00	Fondos y Bienes de Terceros en Garantía y/o Administración a Largo Plazo	0.00	0.00
Depreciación, Deterioro y Amortización Acumulada de Bienes	0.00	0.00	Provisiones a Largo Plazo	0.00	0.00
Activos Diferidos	0.00	0.00			
Estimación por Pérdida o Deterioro de Activos no Circulantes	0.00	0.00			
Otros Activos no Circulantes	0.00	0.00			
Total de Activos No Circulantes	10,649.00	10,649.00	Total de Pasivos No Circulantes	30,206.18	30,206.18
			Total del Pasivo	369,985.40	361,976.26
Total del Activo	881,352.72	702,479.73			
			HACIENDA PÚBLICA / PATRIMONIO		
			<i>Hacienda Pública/Patrimonio Contribuido</i>		
			Aportaciones	0.00	0.00
			Donaciones de Capital	0.00	0.00
			Actualización de la Hacienda Pública/Patrimonio	0.00	0.00
			<i>Hacienda Pública/Patrimonio Generado</i>		
			Resultados del Ejercicio (Ahorro/Desahorro)	511,367.32	340,503.47
			Resultados de Ejercicios Anteriores	170,863.85	200,435.04
			Revalúos	340,503.47	140,068.43
			Reservas	0.00	0.00
			Rectificaciones de Resultados de Ejercicios Anteriores	0.00	0.00
			<i>Exceso o Insuficiencia en la Actualización de la Hacienda Pública/Patrimonio</i>		
			Resultado por Posición Monetaria	0.00	0.00
			Resultado por Tenencia de Activos no Monetarios	0.00	0.00
			Total Hacienda Pública/Patrimonio	511,367.32	340,503.47
			Total del Pasivo y Hacienda Pública/Patrimonio	881,352.72	702,479.73


Dr Héctor Jesús Zuart Córdova
Director General


C.P. Manlio Alonso Villacis Haddad
Delegado Administrativo

"Bajo protesta de decir verdad declaramos que los Estados Financieros y sus notas, son razonablemente correctos y son responsabilidad del emisor".

SISTEMA CONTABLE 2026
ESTADO DE ACTIVIDADES
DEL 1o. AL 31 DE ENERO DE 2026
(Cifras en Pesos)

Concepto	2026	2025
INGRESOS Y OTROS BENEFICIOS		
Ingresos de Gestión	0.00	0.00
Impuestos	0.00	0.00
Impuestos Sobre los Ingresos	0.00	0.00
Impuestos Sobre el Patrimonio	0.00	0.00
Impuestos Sobre la Producción, el Consumo y las Transacciones	0.00	0.00
Impuestos al Comercio Exterior	0.00	0.00
Impuestos Sobre Nóminas y Asimilables	0.00	0.00
Impuestos Ecológicos	0.00	0.00
Accesorios de Impuestos	0.00	0.00
Impuestos no Comprendidos en la Ley de Ingresos Vigente, Causados en Ejercicios Fiscales Anteriores Pendientes de Liquidación o Pago	0.00	0.00
Otros Impuestos	0.00	0.00
Cuotas y Aportaciones de Seguridad Social	0.00	0.00
Contribuciones de Mejoras	0.00	0.00
Derechos	0.00	0.00
Productos	0.00	0.00
Aprovechamientos	0.00	0.00
Ingresos por Venta de Bienes y Prestación de Servicios	0.00	0.00
<i>Participaciones, Aportaciones, Convenios, Incentivos Derivados de la Colaboración Fiscal, Fondos Distintos de Aportaciones, Transferencias, Asignaciones, Subsidios y Subvenciones, y Pensiones y Jubilaciones.</i>	639,994.59	9,713,971.15
Participaciones, Aportaciones, Convenios, Incentivos, Derivados de la Colaboración Fiscal y Fondos Distintos de Aportaciones	0.00	0.00
Participaciones	0.00	0.00
Aportaciones	0.00	0.00
Convenios	0.00	0.00
Incentivos Derivados de la Colaboración Fiscal	0.00	0.00
Fondos Distintos de Aportaciones	0.00	0.00
Transferencias, Asignaciones, Subsidios y Subvenciones, y Pensiones y Jubilaciones	639,994.59	9,713,971.15
Transferencias y Asignaciones	639,994.59	9,713,971.15
Subsidios y Subvenciones	0.00	0.00
Pensiones y Jubilaciones	0.00	0.00
Transferencias del Fondo Mexicano del Petróleo para la Estabilización y el Desarrollo	0.00	0.00
Otros Ingresos y Beneficios	0.30	0.30
Ingresos Financieros	0.00	0.00
Intereses Ganados de Títulos, Valores y demás Instrumentos Financieros	0.00	0.00



SISTEMA CONTABLE 2026
ESTADO DE ACTIVIDADES
DEL 1o. AL 31 DE ENERO DE 2026
 (Cifras en Pesos)

Concepto	2026	2025
Otros Ingresos Financieros	0.00	0.00
Incremento por Variación de Inventarios	0.00	0.00
Disminución del Exceso de Estimaciones por Pérdida o Deterioro u		
Obsolescencia	0.00	0.00
Disminución del Exceso de Provisiones	0.00	0.00
Otros Ingresos y Beneficios Varios	0.30	0.30
Total de Ingresos y Otros Beneficios	639,994.89	9,713,971.45
GASTOS Y OTRAS PÉRDIDAS		
Gastos de Funcionamiento	469,131.04	9,332,270.87
Servicios Personales	469,131.04	7,154,889.73
Materiales y Suministros	0.00	776,054.79
Servicios Generales	0.00	1,401,326.35
Transferencias, Asignaciones, Subsidios y Otras Ayudas	0.00	181,261.97
Transferencias Internas y Asignaciones al Sector Público	0.00	0.00
Transferencias al Resto del Sector Público	0.00	0.00
Subsidios y Subvenciones	0.00	181,261.97
Ayudas Sociales	0.00	0.00
Pensiones y Jubilaciones	0.00	0.00
Transferencias a Fideicomisos, Mandatos y Contratos Análogos	0.00	0.00
Transferencias a la Seguridad Social	0.00	0.00
Donativos	0.00	0.00
Transferencias al Exterior	0.00	0.00
Participaciones y Aportaciones	0.00	0.00
Participaciones	0.00	0.00
Aportaciones	0.00	0.00
Convenios	0.00	0.00
Intereses, Comisiones y Otros Gastos de la Deuda Pública	0.00	0.00
Otros Gastos y Pérdidas Extraordinarias	0.00	3.57
Estimaciones, Depreciaciones, Deterioros, Obsolescencia y Amortizaciones	0.00	0.00
Provisiones	0.00	0.00
Disminución de Inventarios	0.00	0.00
Otros Gastos	0.00	3.57
Inversión Pública	0.00	0.00
Inversión Pública no Capitalizable	0.00	0.00
Total de Gastos y Otras Pérdidas	469,131.04	9,513,536.41






GOBIERNO CONSTITUCIONAL DEL ESTADO DE CHIAPAS
PROCURADURÍA AMBIENTAL DEL ESTADO DE CHIAPAS

SISTEMA CONTABLE 2026
ESTADO DE ACTIVIDADES
DEL 1o. AL 31 DE ENERO DE 2026
(Cifras en Pesos)

Página 3 de 3
16/04/2026

Fecha:

Concepto	2026	2025
Resultados del Ejercicio (Ahorro/Desahorro)	<u>170,863.85</u>	<u>200,435.04</u>


Dr Héctor Jesús Zúñiga Córdova
Director General


C.P. Manlio Alonso Villacis Haddad
Delegado Administrativo

"Bajo protesta de decir verdad declaramos que los Estados Financieros y sus notas, son razonablemente correctos y son responsabilidad del emisor".

SISTEMA CONTABLE 2026
ESTADO DE ACTIVIDADES
DEL 1o. AL 31 DE ENERO DE 2026
(Cifras en Pesos)

Concepto	2026	2025
INGRESOS Y OTROS BENEFICIOS		
Ingresos de Gestión	0.00	0.00
Impuestos	0.00	0.00
Cuotas y Aportaciones de Seguridad Social	0.00	0.00
Contribuciones de Mejoras	0.00	0.00
Derechos	0.00	0.00
Productos	0.00	0.00
Aprovechamientos	0.00	0.00
Ingresos por Venta de Bienes y Prestación de Servicios	0.00	0.00
<i>Participaciones, Aportaciones, Convenios, Incentivos Derivados de la Colaboración Fiscal, Fondos Distintos de Aportaciones, Transferencias, Asignaciones, Subsidios y Subvenciones, y Pensiones y Jubilaciones</i>	639,994.59	9,713,971.15
Participaciones, Aportaciones, Convenios, Incentivos Derivados de la Colaboración Fiscal y Fondos Distintos de Aportaciones	0.00	0.00
Transferencias, Asignaciones, Subsidios y Subvenciones, y Pensiones y Jubilaciones	639,994.59	9,713,971.15
<i>Otros Ingresos y Beneficios</i>	0.30	0.30
Ingresos Financieros	0.00	0.00
Incremento por Variación de Inventarios	0.00	0.00
Disminución del Exceso de Estimaciones por Pérdida o Deterioro u Obsolescencia	0.00	0.00
Disminución del Exceso de Provisiones	0.00	0.00
Otros Ingresos y Beneficios Varios	0.30	0.30
Total de Ingresos y Otros Beneficios	639,994.89	9,713,971.45
GASTOS Y OTRAS PÉRDIDAS		
Gastos de Funcionamiento	469,131.04	9,332,270.87
Servicios Personales	469,131.04	7,154,889.73
Materiales y Suministros	0.00	776,054.79
Servicios Generales	0.00	1,401,326.35
Transferencias, Asignaciones, Subsidios y Otras Ayudas	0.00	181,261.97
Transferencias Internas y Asignaciones al Sector Público	0.00	0.00
Transferencias al Resto del Sector Público	0.00	0.00
Subsidios y Subvenciones	0.00	181,261.97
Ayudas Sociales	0.00	0.00
Pensiones y Jubilaciones	0.00	0.00
Transferencias a Fideicomisos, Mandatos y Contratos Análogos	0.00	0.00
Transferencias a la Seguridad Social	0.00	0.00
Donativos	0.00	0.00
Transferencias al Exterior	0.00	0.00
Participaciones y Aportaciones	0.00	0.00
Participaciones	0.00	0.00
Aportaciones	0.00	0.00
Convenios	0.00	0.00
Intereses, Comisiones y Otros Gastos de la Deuda Pública	0.00	0.00
Intereses de la Deuda Pública	0.00	0.00
Comisiones de la Deuda Pública	0.00	0.00
Gastos de la Deuda Pública	0.00	0.00
Costo por Coberturas	0.00	0.00
Apoyos Financieros	0.00	0.00
Otros Gastos y Pérdidas Extraordinarias	0.00	3.57
Estimaciones, Depreciaciones, Deterioros, Obsolescencia y Amortizaciones	0.00	0.00
Provisiones	0.00	0.00
Disminución de Inventarios	0.00	0.00
Otros Gastos	0.00	3.57
Inversión Pública	0.00	0.00
Inversión Pública no Capitalizable	0.00	0.00
Total de Gastos y Otras Pérdidas	469,131.04	9,513,536.41
Resultados del Ejercicio (Ahorro/Desahorro)	170,863.85	200,435.04

Dr Héctor Jesús Zuñat Córdoba

Director General

C.P. Manlio Alonso Villacis Haddad

Delegado Administrativo


"Bajo protesta de decir verdad declaramos que los Estados Financieros y sus notas, son razonablemente correctos y son responsabilidad del emisor".

SISTEMA CONTABLE 2026
ESTADO DE VARIACIÓN EN LA HACIENDA PÚBLICA
DEL 01 AL 31 DE ENERO DE 2026
(Cifras en Pesos)

Página 1 de 1
16/04/2026

Fecha:

Concepto	Hacienda Pública / Patrimonio Contribuido	Hacienda Pública / Patrimonio Generado de Ejercicios Anteriores	Hacienda Pública / Patrimonio Generado del Ejercicio	Exceso o Insuficiencia en la Actualización de la Hacienda Pública/Patrimonio	Total
Hacienda Pública / Patrimonio Contribuido Neto de 2025	0.00				0.00
Aportaciones	0.00				0.00
Donaciones de Capital	0.00				0.00
Actualización de la Hacienda Pública/Patrimonio	0.00				0.00
Hacienda Pública / Patrimonio Generado Neto de 2025		140,068.43	200,435.04		340,503.47
Resultados del Ejercicio (Ahorro/Desahorro)			200,435.04		200,435.04
Resultado de Ejercicios Anteriores		140,068.43			140,068.43
Revalúos		0.00			0.00
Reservas		0.00			0.00
Rectificaciones de Resultados de Ejercicios Anteriores		0.00			0.00
Exceso o Insuficiencia en la Actualización de la Hacienda Pública / Patrimonio Neto de 2025				0.00	0.00
Resultado por Posición Monetaria				0.00	0.00
Resultado por Tenencia de Activos no Monetarios				0.00	0.00
Hacienda Pública / Patrimonio Neto Final de 2025	0.00	140,068.43	200,435.04	0.00	340,503.47
Cambios en la Hacienda Pública / Patrimonio Contribuido Neto de 2020	0.00				0.00
Aportaciones	0.00				0.00
Donaciones de Capital	0.00				0.00
Actualización de la Hacienda Pública/Patrimonio	0.00				0.00
Variaciones de la Hacienda Pública / Patrimonio Generado Neto de 2026		200,435.04	(29,571.19)		170,863.85
Resultados del Ejercicio (Ahorro/Desahorro)			170,863.85		170,863.85
Resultados de Ejercicios Anteriores		200,435.04	(200,435.04)		0.00
Revalúos			0.00		0.00
Reservas			0.00		0.00
Rectificaciones de Resultados de Ejercicios Anteriores			0.00		0.00
Cambios en el Exceso o Insuficiencia en la Actualización de la Hacienda Pública / Patrimonio Neto de 2026				0.00	0.00
Resultado por Posición Monetaria				0.00	0.00
Resultado por Tenencia de Activos no Monetarios				0.00	0.00
Hacienda Pública / Patrimonio Neto Final de 2026	0.00	340,503.47	170,863.85	0.00	511,367.32


Dr. Héctor Jesús Zúñiga Córdoba
Director General


C.P. Manlio Alonso Villacis Haddad
Delegado Administrativo

"Bajo protesta de decir verdad declaramos que los Estados Financieros y sus notas, son razonablemente correctos y son responsabilidad del emisor".

SISTEMA CONTABLE 2026
ESTADO DE CAMBIOS EN LA SITUACIÓN FINANCIERA
DEL 1o. AL 31 DE ENERO DE 2026
(Cifras en Pesos)

Página 1 de 1

Fecha: 16/04/2026

Concepto	Origen	Aplicación
ACTIVO	0.00	178,872.99
Activo Circulante	0.00	178,872.99
Efectivo y Equivalentes	0.00	178,872.99
Derechos a Recibir Efectivo o Equivalentes	0.00	0.00
Derechos a Recibir Bienes o Servicios	0.00	0.00
Inventarios	0.00	0.00
Almacenes	0.00	0.00
Estimación por Pérdida o Deterioro de Activos Circulantes	0.00	0.00
Otros Activos Circulantes	0.00	0.00
Activo No Circulante	0.00	0.00
Inversiones Financieras a Largo Plazo	0.00	0.00
Derechos a Recibir Efectivo o Equivalentes a Largo Plazo	0.00	0.00
Bienes Inmuebles, Infraestructura y Construcciones en Proceso	0.00	0.00
Bienes Muebles	0.00	0.00
Activos Intangibles	0.00	0.00
Depreciación, Deterioro y Amortización Acumulada de Bienes	0.00	0.00
Activos Diferidos	0.00	0.00
Estimación por Pérdida o Deterioro de Activos no Circulantes	0.00	0.00
Otros Activos no Circulantes	0.00	0.00
PASIVO	8,009.14	0.00
Pasivo Circulante	8,009.14	0.00
Cuentas por Pagar a Corto Plazo	8,009.14	0.00
Documentos por Pagar a Corto Plazo	0.00	0.00
Porción a Corto Plazo de la Deuda Pública a Largo Plazo	0.00	0.00
Títulos y Valores a Corto Plazo	0.00	0.00
Pasivos Diferidos a Corto Plazo	0.00	0.00
Fondos y Bienes de Terceros en Garantía y/o Administración a Corto Plazo	0.00	0.00
Provisiones a Corto Plazo	0.00	0.00
Otros Pasivos a Corto Plazo	0.00	0.00
Pasivo No Circulante	0.00	0.00
Cuentas a Pagar a Largo Plazo	0.00	0.00
Documentos por Pagar a Largo Plazo	0.00	0.00
Deuda Pública a Largo Plazo	0.00	0.00
Pasivos Diferidos a Largo Plazo	0.00	0.00
Fondos y Bienes de Terceros en Garantía y/o Administración a Largo Plazo	0.00	0.00
Provisiones a Largo Plazo	0.00	0.00
HACIENDA PÚBLICA/PATRIMONIO	200,435.04	29,571.19
Hacienda Pública/Patrimonio Contribuido	0.00	0.00
Aportaciones	0.00	0.00
Donaciones de Capital	0.00	0.00
Actualización de la Hacienda Pública/Patrimonio	0.00	0.00
Hacienda Pública/Patrimonio Generado	200,435.04	29,571.19
Resultados del Ejercicio (Ahorro/Desahorro)	0.00	29,571.19
Resultados de Ejercicios Anteriores	200,435.04	0.00
Revalúos	0.00	0.00
Reservas	0.00	0.00
Rectificaciones de Resultados de Ejercicios Anteriores	0.00	0.00
Exceso o Insuficiencia en la Actualización de la Hacienda Pública/Patrimonio	0.00	0.00
Resultado por Posición Monetaria	0.00	0.00
Resultado por Tenencia de Activos no Monetarios	0.00	0.00


Dr. Héctor Jesús Zuart Córdoba

Director General


C.P. Mario Alonso Villacis Haddad

Delegado Administrativo

"Bajo protesta de decir verdad declaramos que los Estados Financieros y sus notas, son razonablemente correctos y son responsabilidad del emisor".

SISTEMA CONTABLE 2026
ESTADO DE FLUJOS DE EFECTIVO
DEL 01 AL 31 DE ENERO DE 2026
(Cifras en Pesos)

Fecha: 16/04/2026

Concepto	2026	2025
Flujos de Efectivo de las Actividades de Operación		
Origen	639,994.89	9,713,971.45
Impuestos	0.00	0.00
Cuotas y Aportaciones de Seguridad Social	0.00	0.00
Contribuciones de Mejoras	0.00	0.00
Derechos	0.00	0.00
Productos	0.00	0.00
Aprovechamientos	0.00	0.00
Ingresos por Venta de Bienes y Prestación de Servicios	0.00	0.00
Participaciones, Aportaciones, Convenios, Incentivos Derivados de la Colaboración Fiscal y Fondos Distintos de Aportaciones	0.00	0.00
Transferencias, Asignaciones, Subsidios y Subvenciones, y Pensiones y Jubilaciones	0.00	0.00
Otros Orígenes de Operación	639,994.89	9,713,971.45
Aplicación	469,131.04	9,513,536.41
Servicios Personales	469,131.04	7,154,889.73
Materiales y Suministros	0.00	776,054.79
Servicios Generales	0.00	1,401,326.35
Transferencias Internas y Asignaciones al Sector Público	0.00	0.00
Transferencias al Resto del Sector Público	0.00	0.00
Subsidios y Subvenciones	0.00	181,261.97
Ayudas Sociales	0.00	0.00
Pensiones y Jubilaciones	0.00	0.00
Transferencias a Fideicomisos, Mandatos y Contratos Análogos	0.00	0.00
Transferencias a la Seguridad Social	0.00	0.00
Donativos	0.00	0.00
Transferencias al Exterior	0.00	0.00
Participaciones	0.00	0.00
Aportaciones	0.00	0.00
Convenios	0.00	0.00
Otras Aplicaciones de Operación	0.00	3.57
Flujos Netos de Efectivo de las Actividades de Operación	170,863.85	200,435.04
Flujos de Efectivo de las Actividades de Inversión		
Origen	200,435.04	258,966.79
Bienes Inmuebles, Infraestructura y Construcciones en Proceso	0.00	0.00
Bienes Muebles	0.00	82,074.50
Otros Orígenes de Inversión	200,435.04	176,892.29
Aplicación	200,435.04	126,792.03
Bienes Inmuebles, Infraestructura y Construcciones en Proceso	0.00	0.00
Bienes Muebles	0.00	0.00
Otras Aplicaciones de Inversión	200,435.04	126,792.03
Flujos Netos de Efectivo de las Actividades de Inversión	0.00	132,174.76
Flujos de Efectivo de las Actividades de Financiamiento		
Origen	39,635.96	131,106.56
Endeudamiento Neto	0.00	0.00
Interno	0.00	0.00
Externo	0.00	0.00
Otros Orígenes de Financiamiento	39,635.96	131,106.56
Aplicación	31,626.82	151,356.11
Servicios de la Deuda	0.00	0.00
Interno	0.00	0.00
Externo	0.00	0.00
Otras Aplicaciones de Financiamiento	31,626.82	151,356.11
Flujos Netos de Efectivo por Actividades de Financiamiento	8,009.14	(20,249.55)
Incremento/Disminución Neta en el Efectivo y Equivalentes al Efectivo	178,872.99	312,360.25
Efectivo y Equivalentes al Efectivo al Inicio del Ejercicio	691,830.73	379,470.48
Efectivo y Equivalentes al Efectivo al Final del Ejercicio	870,703.72	691,830.73

Dr. Héctor Jesús Zúñiga Córdova

Director General

C.P. Manlio Alonso Villacis Haddad

Delegado Administrativo

"Bajo protesta de decir verdad declaramos que los Estados Financieros y sus notas, son razonablemente correctos y son responsabilidad del emisor".


No. Cta.	Concepto	Saldo Inicial	Cargos del Período	Abonos del Período	Saldo Final	Variación del Período
1	ACTIVO	702,479.73	852,986.83	674,113.84	881,352.72	178,872.99
11	ACTIVO CIRCULANTE	691,830.73	852,986.83	674,113.84	870,703.72	178,872.99
111	Efectivo y Equivalentes	691,830.73	852,986.83	674,113.84	870,703.72	178,872.99
1111	Efectivo	0.00	0.00	0.00	0.00	0.00
1112	Bancos/Tesorería	0.00	0.00	0.00	0.00	0.00
1113	Bancos/Dependencias y Otros	69,590.82	58,436.20	102,286.72	25,740.30	(43,850.52)
1114	Inversiones Temporales (Hasta 3 meses)	0.00	0.00	0.00	0.00	0.00
1115	Fondos con Afectación Específica	622,239.91	794,550.63	571,827.12	844,963.42	222,723.51
1116	Depósitos de Fondos de Terceros en Garantía y/o Administración	0.00	0.00	0.00	0.00	0.00
1119	Otros Efectivos y Equivalentes	0.00	0.00	0.00	0.00	0.00
112	Derechos a Recibir Efectivo o Equivalentes	0.00	0.00	0.00	0.00	0.00
1121	Inversiones Financieras de Corto Plazo	0.00	0.00	0.00	0.00	0.00
1122	Cuentas por Cobrar a Corto Plazo	0.00	0.00	0.00	0.00	0.00
1123	Deudores Diversos por Cobrar a Corto Plazo	0.00	0.00	0.00	0.00	0.00
1124	Ingresos por Recuperar a Corto Plazo	0.00	0.00	0.00	0.00	0.00
1125	Deudores por Anticipos de la Tesorería a Corto Plazo	0.00	0.00	0.00	0.00	0.00
1126	Préstamos Otorgados a Corto Plazo	0.00	0.00	0.00	0.00	0.00
1129	Otros Derechos a Recibir Efectivo o Equivalentes a Corto Plazo	0.00	0.00	0.00	0.00	0.00
113	Derechos a Recibir Bienes o Servicios	0.00	0.00	0.00	0.00	0.00
1131	Anticipo a Proveedores por Adquisición de Bienes y Prestación de Servicios a Corto Plazo	0.00	0.00	0.00	0.00	0.00
1132	Anticipo a Proveedores por Adquisición de Bienes Inmuebles y Muebles a Corto Plazo	0.00	0.00	0.00	0.00	0.00
1133	Anticipo a Proveedores por Adquisición de Bienes Intangibles a Corto Plazo	0.00	0.00	0.00	0.00	0.00
1134	Anticipo a Contratistas por Obras Públicas a Corto Plazo	0.00	0.00	0.00	0.00	0.00
1139	Otros Derechos a Recibir Bienes o Servicios a Corto Plazo	0.00	0.00	0.00	0.00	0.00
114	Inventarios	0.00	0.00	0.00	0.00	0.00
1141	Inventario de Mercancías para Venta	0.00	0.00	0.00	0.00	0.00
1142	Inventario de Mercancías Terminadas	0.00	0.00	0.00	0.00	0.00
1143	Inventario de Mercancías en Proceso de Elaboración	0.00	0.00	0.00	0.00	0.00
1144	Inventario de Materias Primas, Materiales y Suministros para Producción	0.00	0.00	0.00	0.00	0.00
1145	Bienes en Tránsito	0.00	0.00	0.00	0.00	0.00
115	Almacenes	0.00	0.00	0.00	0.00	0.00
1151	Almacén de Materiales y Suministros de Consumo	0.00	0.00	0.00	0.00	0.00
116	Estimación por Pérdida o Deterioro de Activos Circulantes	0.00	0.00	0.00	0.00	0.00
1161	Estimaciones para Cuentas Incobrables por Derechos a Recibir Efectivo o Equivalentes	0.00	0.00	0.00	0.00	0.00

No. Cta.	Concepto	Saldo Inicial	Cargos del Período	Abonos del Período	Saldo Final	Variación del Período
1162	Estimación por Deterioro de Inventarios	0.00	0.00	0.00	0.00	0.00
119	Otros Activos Circulantes	0.00	0.00	0.00	0.00	0.00
1191	Valores en Garantía	0.00	0.00	0.00	0.00	0.00
1192	Bienes en Garantía (excluye depósitos de fondos)	0.00	0.00	0.00	0.00	0.00
1193	Bienes Derivados de Embargos, Decomisos, Aseguramientos y Dación en Pago	0.00	0.00	0.00	0.00	0.00
1194	Adquisición con Fondos de Terceros	0.00	0.00	0.00	0.00	0.00
12	ACTIVO NO CIRCULANTE	10,649.00	0.00	0.00	10,649.00	0.00
121	Inversiones Financieras a Largo Plazo	0.00	0.00	0.00	0.00	0.00
1211	Inversiones a Largo Plazo	0.00	0.00	0.00	0.00	0.00
1212	Títulos y Valores a Largo Plazo	0.00	0.00	0.00	0.00	0.00
1213	Fideicomisos, Mandatos y Contratos Análogos	0.00	0.00	0.00	0.00	0.00
1214	Participaciones y Aportaciones de Capital	0.00	0.00	0.00	0.00	0.00
122	Derechos a Recibir Efectivo o Equivalentes a Largo Plazo	0.00	0.00	0.00	0.00	0.00
1221	Documentos por Cobrar a Largo Plazo	0.00	0.00	0.00	0.00	0.00
1222	Deudores Diversos a Largo Plazo	0.00	0.00	0.00	0.00	0.00
1223	Ingresos por Recuperar a Largo Plazo	0.00	0.00	0.00	0.00	0.00
1224	Préstamos Otorgados a Largo Plazo	0.00	0.00	0.00	0.00	0.00
1229	Otros Derechos a Recibir Efectivo o Equivalentes a Largo Plazo	0.00	0.00	0.00	0.00	0.00
123	Bienes Inmuebles, Infraestructura y Construcciones en Proceso	0.00	0.00	0.00	0.00	0.00
1231	Terrenos	0.00	0.00	0.00	0.00	0.00
1232	Viviendas	0.00	0.00	0.00	0.00	0.00
1233	Edificios no Habitacionales	0.00	0.00	0.00	0.00	0.00
1234	Infraestructura	0.00	0.00	0.00	0.00	0.00
1235	Construcciones en Proceso en Bienes de Dominio Público	0.00	0.00	0.00	0.00	0.00
1236	Construcciones en Proceso en Bienes Propios	0.00	0.00	0.00	0.00	0.00
1239	Otros Bienes Inmuebles	0.00	0.00	0.00	0.00	0.00
124	Bienes Muebles	10,649.00	0.00	0.00	10,649.00	0.00
1241	Mobiliario y Equipo de Administración	10,649.00	0.00	0.00	10,649.00	0.00
1242	Mobiliario y Equipo Educativo y Recreativo	0.00	0.00	0.00	0.00	0.00
1243	Equipo e Instrumental Médico y de Laboratorio	0.00	0.00	0.00	0.00	0.00
1244	Vehículos y Equipo de Transporte	0.00	0.00	0.00	0.00	0.00
1245	Equipo de Defensa y Seguridad	0.00	0.00	0.00	0.00	0.00
1246	Maquinaria, Otros Equipos y Herramientas	0.00	0.00	0.00	0.00	0.00
1247	Colecciones, Obras de Arte y Objetos Valiosos	0.00	0.00	0.00	0.00	0.00
1248	Activos Biológicos	0.00	0.00	0.00	0.00	0.00
125	Activos Intangibles	0.00	0.00	0.00	0.00	0.00
1251	Software	0.00	0.00	0.00	0.00	0.00
1252	Patentes, Marcas y Derechos	0.00	0.00	0.00	0.00	0.00
1253	Concesiones y Franquicias	0.00	0.00	0.00	0.00	0.00
1254	Licencias	0.00	0.00	0.00	0.00	0.00




No. Cta.	Concepto	Saldo Inicial	Cargos del Período	Abonos del Período	Saldo Final	Variación del Período
1259	Otros Activos Intangibles	0.00	0.00	0.00	0.00	0.00
126	Depreciación, Deterioro y Amortización Acumulada de Bienes	0.00	0.00	0.00	0.00	0.00
1261	Depreciación Acumulada de Bienes Inmuebles	0.00	0.00	0.00	0.00	0.00
1262	Depreciación Acumulada de Infraestructura	0.00	0.00	0.00	0.00	0.00
1263	Depreciación Acumulada de Bienes Muebles	0.00	0.00	0.00	0.00	0.00
1264	Deterioro Acumulado de Activos Biológicos	0.00	0.00	0.00	0.00	0.00
1265	Amortización Acumulada de Activos Intangibles	0.00	0.00	0.00	0.00	0.00
127	Activos Diferidos	0.00	0.00	0.00	0.00	0.00
1271	Estudios, Formulación y Evaluación de Proyectos	0.00	0.00	0.00	0.00	0.00
1272	Derechos sobre Bienes en Régimen de Arrendamiento Financiero	0.00	0.00	0.00	0.00	0.00
1273	Gastos Pagados por Adelantado a Largo Plazo	0.00	0.00	0.00	0.00	0.00
1274	Anticipos a Largo Plazo	0.00	0.00	0.00	0.00	0.00
1275	Beneficios al Retiro de Empleados Pagados por Adelantado	0.00	0.00	0.00	0.00	0.00
1279	Otros Activos Diferidos	0.00	0.00	0.00	0.00	0.00
128	Estimación por Pérdida o Deterioro de Activos no Circulantes	0.00	0.00	0.00	0.00	0.00
1281	Estimaciones por Pérdida de Cuentas Incobrables de Documentos por Cobrar a Largo Plazo	0.00	0.00	0.00	0.00	0.00
1282	Estimaciones por Pérdida de Cuentas Incobrables de Deudores Diversos por Cobrar a Largo Plazo	0.00	0.00	0.00	0.00	0.00
1283	Estimaciones por Pérdida de Cuentas Incobrables de Ingresos Por Cobrar a Largo Plazo	0.00	0.00	0.00	0.00	0.00
1284	Estimaciones por Pérdida de Otras Cuentas Incobrables a Largo Plazo	0.00	0.00	0.00	0.00	0.00
1289	Estimaciones por Pérdida de Otras Cuentas Incobrables a Largo Plazo	0.00	0.00	0.00	0.00	0.00
129	Otros Activos no Circulantes	0.00	0.00	0.00	0.00	0.00
1291	Bienes en Concesión	0.00	0.00	0.00	0.00	0.00
1292	Bienes en Arrendamiento Financiero	0.00	0.00	0.00	0.00	0.00
1293	Bienes en Comodato	0.00	0.00	0.00	0.00	0.00



Dr Héctor Jesús Zuart Córdoba
Director General


C.P. Manlio Alonso Villacis Haddad
Delegado Administrativo

"Bajo protesta de decir verdad declaramos que los Estados Financieros y sus notas, son razonablemente correctos y son responsabilidad del emisor".

SISTEMA CONTABLE 2026
ESTADO ANALITICO DEL ACTIVO
DEL 01 AL 31 DE ENERO DEL 2026
(Cifras en Pesos)

Concepto	Saldo Inicial	Cargos del Período	Abonos del Período	Saldo Final	Variación del Período
ACTIVO	702,479.73	852,986.83	674,113.84	881,352.72	178,872.99
ACTIVO CIRCULANTE	691,830.73	852,986.83	674,113.84	870,703.72	178,872.99
Efectivo y Equivalentes	691,830.73	852,986.83	674,113.84	870,703.72	178,872.99
Derechos a Recibir Efectivo o Equivalentes	0.00	0.00	0.00	0.00	0.00
Derechos a Recibir Bienes o Servicios	0.00	0.00	0.00	0.00	0.00
Inventarios	0.00	0.00	0.00	0.00	0.00
Almacenes	0.00	0.00	0.00	0.00	0.00
Estimación por Pérdida o Deterioro de Activos Circulantes	0.00	0.00	0.00	0.00	0.00
Otros Activos Circulantes	0.00	0.00	0.00	0.00	0.00
ACTIVO NO CIRCULANTE	10,649.00	0.00	0.00	10,649.00	0.00
Inversiones Financieras a Largo Plazo	0.00	0.00	0.00	0.00	0.00
Derechos a Recibir Efectivo o Equivalentes a Largo Plazo	0.00	0.00	0.00	0.00	0.00
Bienes Inmuebles, Infraestructura y Construcciones en Proceso	0.00	0.00	0.00	0.00	0.00
Bienes Muebles	10,649.00	0.00	0.00	10,649.00	0.00
Activos Intangibles	0.00	0.00	0.00	0.00	0.00
Depreciación, Deterioro y Amortización Acumulada de Bienes	0.00	0.00	0.00	0.00	0.00
Activos Diferidos	0.00	0.00	0.00	0.00	0.00
Estimación por Pérdida o Deterioro de Activos no Circulantes	0.00	0.00	0.00	0.00	0.00
Otros Activos no Circulantes	0.00	0.00	0.00	0.00	0.00


Dr Héctor Jesús Zuart Córdova
Director General


C.P. Manlio Alonso Villacis Haddad
Delegado Administrativo


"Bajo protesta de decir verdad declaramos que los Estados Financieros y sus notas, son razonablemente correctos y son responsabilidad del emisor".

GOBIERNO CONSTITUCIONAL DEL ESTADO DE CHIAPAS
PROCURADURÍA AMBIENTAL DEL ESTADO DE CHIAPAS
SISTEMA CONTABLE 2026
ESTADO ANALÍTICO DE LA DEUDA Y OTROS PASIVOS
DEL 1o. AL 31 DE ENERO DE 2026
(Cifras en Pesos)

Página 1 de 1
Fecha: 16/04/2026

DENONIMACIÓN DE LAS DEUDAS	MONEDA DE CONTRATACIÓN	INSTITUCIÓN O PAIS ACREEDOR	SALDO INICIAL DEL PERÍODO	SALDO FINAL DEL PERÍODO
DEUDA PÚBLICA				
Corto Plazo				
Deuda Interna			0.00	0.00
Instituciones de Crédito			0.00	0.00
BBVA MEXICO, S.A.	Moneda Nacional	México	0.00	0.00
BANOBRAS, S.N.C.	Moneda Nacional	México	0.00	0.00
BANORTE, S.A.	Moneda Nacional	México	0.00	0.00
INTERACCIONES, S.A.	Moneda Nacional	México	0.00	0.00
SANTANDER, S.A.	Moneda Nacional	México	0.00	0.00
SCOTIABANK INVERLAT, S.A.	Moneda Nacional	México	0.00	0.00
Títulos y Valores	Moneda Nacional	México	0.00	0.00
Arrendamientos Financieros	Moneda Nacional	México	0.00	0.00
Deuda Externa			0.00	0.00
Organismos Financieros Internacionales			0.00	0.00
Deuda Bilateral			0.00	0.00
Títulos y Valores			0.00	0.00
Arrendamientos Financieros			0.00	0.00
Subtotal de Deuda Pública a Corto Plazo			0.00	0.00
Largo Plazo				
Deuda Interna			0.00	0.00
Instituciones de Crédito			0.00	0.00
BBVA MEXICO, S.A.	Moneda Nacional	México	0.00	0.00
BANOBRAS, S.N.C.	Moneda Nacional	México	0.00	0.00
BANORTE, S.A.	Moneda Nacional	México	0.00	0.00
SANTANDER, S.A.	Moneda Nacional	México	0.00	0.00
Títulos y Valores	Moneda Nacional	México	0.00	0.00
Arrendamientos Financieros	Moneda Nacional	México	0.00	0.00
Deuda Externa			0.00	0.00
Organismos Financieros Internacionales			0.00	0.00
Deuda Bilateral			0.00	0.00
Títulos y Valores			0.00	0.00
Arrendamientos Financieros			0.00	0.00
Subtotal de Deuda Pública a Largo Plazo			0.00	0.00
Total de Otros Pasivos	Moneda Nacional	México	361,976.26	369,985.40
Total de Deuda Pública y Otros Pasivos			361,976.26	369,985.40


Dr Héctor Jesús Zúñiga Córdoba
Director General


C.P. Manlio Alonso Villacis Haddad
Delegado Administrativo

"Bajo protesta de decir verdad declaramos que los Estados Financieros y sus notas, son razonablemente correctos y son responsabilidad del emisor".



SISTEMA CONTABLE 2026
INTERESES DE LA DEUDA
DEL 1o. AL 31 DE ENERO DE 2026

Fecha:

IDENTIFICACIÓN DE CRÉDITO O INSTRUMENTO	DEVENGADO	PAGADO
CRÉDITOS BANCARIOS		

TOTAL DE INTERESES DE CRÉDITOS BANCARIOS

OTROS INSTRUMENTOS DE DEUDA

TOTAL DE INTERESES DE OTROS INSTRUMENTOS DE DEUDA

TOTAL

NO APLICA


Dr Héctor Jesús Zúñiga Córdova
Director General


C.P. Manlio Alonso Villacis Haddad
Delegado Administrativo

SISTEMA CONTABLE 2026
ENDEUDAMIENTO NETO
DEL 1o. AL 31 DE ENERO DE 2026

Fecha: 16/04/2026
Página 1 de 1

IDENTIFICACIÓN DE CRÉDITO O INSTRUMENTO	CONTRATACIÓN/ COLOCACIÓN	AMORTIZACIÓN	ENDEUDAMIENTO NETO
CRÉDITOS BANCARIOS			


TOTAL CRÉDITOS BANCARIOS

OTROS INSTRUMENTOS DE DEUDA

NO APLICA

TOTAL OTROS INSTRUMENTOS DE DEUDA
TOTAL


Dr Héctor Jesús Zúñiga Córdova
Director General


C.P. Manlio Alonso Villacis Haddad
Delegado Administrativo



GOBIERNO CONSTITUCIONAL DEL ESTADO DE CHIAPAS
PROCURADURÍA AMBIENTAL DEL ESTADO DE CHIAPAS

SISTEMA CONTABLE 2026

ANALITICO DE APLICACION Y DISPONIBILIDAD DEL PRESUPUESTO DE EGRESOS

DEL 1o. AL 31 DE ENERO DE 2026

Página 1 de 3

Fecha: 16/04/2026

NUMERO DE CUENTA	DESCRIPCIÓN	REGISTRO PRESUPUESTAL		INTEGRACIÓN FINANCIERA		
		AUTORIZADO	%	ANÁLISIS	IMPORTE	%
3262	Operaciones Internas de Egresos				639,994.59	100.00
8211	Presupuesto de Egresos Aprobado	10,516,947.57	100.00			
8231	Modificaciones al Presupuesto de Egresos Aprobado		100.00			
8241	Presupuesto de Egresos Comprometido					
8251	Presupuesto de Egresos Devengado	164,237.82	1.56		164,237.82	25.66
8261	Presupuesto de Egresos Ejercido					
8271	Presupuesto de Egresos Pagado	304,893.22	2.90		304,893.22	47.64
8221	Presupuesto de Egresos por Ejercer	10,047,816.53	95.54			
	Saldo de Egresos del Presupuesto				<u>170,863.55</u>	26.70
	Análisis del Saldo				<u>170,863.55</u>	26.70
	Bancos				0.30	
1113	Bancos/Dependencias y Otros			0.30		
1114	Inversiones Temporales (hasta 3 meses)					
1121	Inversiones Financieras de Corto Plazo					
	Otras Cuentas				<u>170,863.25</u>	26.70
	Cuentas de Activo				<u>335,101.37</u>	
1111	Efectivo					
1115	Fondos con Afectación Específica			335,101.37		
1116	Depósitos de Fondos de Terceros en Garantía y/o Administración					
1119	Otros Efectivos y Equivalentes					

SISTEMA CONTABLE 2026
ANALITICO DE APLICACION Y DISPONIBILIDAD DEL PRESUPUESTO DE EGRESOS
DEL 1o. AL 31 DE ENERO DE 2026

Fecha: 16/04/2026
 Página 2 de 3

NUMERO DE CUENTA	DESCRIPCIÓN	REGISTRO PRESUPUESTAL		INTEGRACIÓN FINANCIERA		
		AUTORIZADO	%	ANÁLISIS	IMPORTE	%
1122	Cuentas por Cobrar a Corto Plazo					
1123	Deudores Diversos por Cobrar a Corto Plazo					
1126	Préstamos Otorgados a Corto Plazo					
1129	Otros Derechos a Recibir Efectivo o Equivalentes a Corto Plazo					
1131	Anticipos a proveedores por adquisición de bienes y prestación de servicios a corto plazo					
1132	Anticipos a Proveedores por Adquisición de Bienes Inmuebles y Muebles a Corto Plazo					
1133	Anticipos a Proveedores por Adquisición de Bienes Intangibles a Corto Plazo					
1134	Anticipos a Contratistas por Obras a Corto Plazo					
1279	Otros Activos Diferidos					
	Cuentas de Pasivo				164,237.82	
2111	Servicios Personales por Pagar a Corto Plazo			120,915.29		
2112	Proveedores por Pagar a Corto Plazo					
2113	Contratistas por Obras Públicas por Pagar a Corto Plazo					
2114	Participaciones y Aportaciones por Pagar a Corto Plazo					
2115	Transferencias Otorgadas por Pagar a Corto Plazo					
2117	Retenciones y Contribuciones por Pagar a Corto Plazo			43,322.53		
2119	Otras Cuentas por Pagar a Corto Plazo					
2164	Fondos de Fideicomisos, Mandatos y Contratos Análogos a Corto Plazo					
2166	Valores y Bienes en Garantía a Corto Plazo					
2171	Provisión para Demandas y Juicios a Corto Plazo.					
2199	Otros Pasivos Circulantes					
	Ingresos del Año en Curso				0.30	

JA


[Handwritten signature]


GOBIERNO CONSTITUCIONAL DEL ESTADO DE CHIAPAS
PROCURADURÍA AMBIENTAL DEL ESTADO DE CHIAPAS

SISTEMA CONTABLE 2026
ANALITICO DE APLICACION Y DISPONIBILIDAD DEL PRESUPUESTO DE EGRESOS
DEL 1o. AL 31 DE ENERO DE 2026

Página 3 de 3
Fecha: 16/04/2026

NUMERO DE CUENTA	DESCRIPCIÓN	REGISTRO PRESUPUESTAL		INTEGRACIÓN FINANCIERA		
		AUTORIZADO	%	ANÁLISIS	IMPORTE	%
4319	Otros Ingresos financieros					
4393	Diferencias por Tipo de Cambio a Favor en Efectivo y Equivalentes					
4399	Otros Ingresos y Beneficios Varios			0.30		
	Egresos de Año en Curso					
5593	Bonificaciones y Descuentos Otorgados					
5595	Diferencias de Cotizaciones Negativas en Valores Negociables					
5599	Otros Gastos Varios					


Dr. Héctor Jesús Zúñiga Córdova
Director General



C.P. Manlio Alonso Villacis Haddad
Delegado Administrativo


SISTEMA CONTABLE 2026
INTEGRACIÓN DEL PRESUPUESTO

PERÍODO : AL 31 DE ENERO DEL 2026

Fecha:

NUM. DE CUENTA	NOMBRE	IMPORTE
8251	Presupuesto de Egresos Devengado	164,237.82
8261	Presupuesto de Egresos Ejercido	
8271	Presupuesto de Egresos Pagado	304,893.22
TOTAL		469,131.04
Análisis de la Integración		469,131.04
5111	Remuneraciones al Personal de Carácter Permanente	252,380.37
5113	Remuneraciones Adicionales y Especiales	167,838.17
5115	Otras Prestaciones Sociales y Económicas	48,912.50
5599	Otros Gastos Varios	
5611	Construcción de Bienes no Capitalizable	


Dr Héctor Jesús Zúñiga Córdova
Director General


C.P. Manlio Alenso Villacis Haddad
Delegado Administrativo

SISTEMA CONTABLE 2026
BALANZA DE COMPROBACIÓN MENSUAL

PERÍODO : Enero

Fecha:

CUENTA		SALDOS INICIALES DEL 01 DE Enero DE 2026		MOVIMIENTOS DEL MES		SALDOS FINALES AL 31 DE Enero DE 2026	
NÚMERO	NOMBRE	DEUDOR	ACREEDOR	DEBE	HABER	DEUDOR	ACREEDOR
1113	Bancos/Dependencias y Otros	69,590.82		58,436.20	102,286.72	25,740.30	
1115	Fondos con Afectación Específica	622,239.91		794,550.63	571,827.12	844,963.42	
1241	Mobiliario y Equipo de Administración	10,649.00				10,649.00	
2111	Servicios Personales por Pagar a Corto Plazo		111,442.96	574,369.34	614,005.30		151,078.92
2112	Proveedores por Pagar a Corto Plazo		14,658.28	28,181.43	15,827.32		2,304.17
2117	Retenciones y Contribuciones por Pagar a Corto Plazo		205,668.84	74,030.43	54,757.72		186,396.13
2249	Otros Pasivos Diferidos a Largo Plazo		30,206.18				30,206.18
3211	Resultado del Ejercicio (Ahorro/Desahorro)		200,435.04	200,435.04			
3221	Resultados de Ejercicios Anteriores		140,068.43		200,435.04		340,503.47
3262	Operaciones Internas de Egresos				639,994.59		639,994.59
4399	Otros Ingresos y Beneficios Varios				0.30		0.30
5111	Remuneraciones al Personal de Carácter Permanente			284,296.90	31,916.53	252,380.37	
5113	Remuneraciones Adicionales y Especiales			175,310.08	7,471.91	167,838.17	
5115	Otras Prestaciones Sociales y Económicas			54,600.00	5,687.50	48,912.50	
7631	Bienes Bajo Contrato en Comodato	705,300.00				705,300.00	
7641	Contrato de Comodato por Bienes		705,300.00				705,300.00
8211	Presupuesto de Egresos Aprobado				10,516,947.57		10,516,947.57
8221	Presupuesto de Egresos por Ejercer			10,562,023.51	514,206.98	10,047,816.53	
8241	Presupuesto de Egresos Comprometido			559,282.92	559,282.92		
8251	Presupuesto de Egresos Devengado			668,763.02	504,525.20	164,237.82	
8261	Presupuesto de Egresos Ejercido			614,005.30	614,005.30		
8271	Presupuesto de Egresos Pagado			459,449.26	154,556.04	304,893.22	
SUMAS :		1,407,779.73	1,407,779.73	15,107,734.06	15,107,734.06	12,572,731.33	12,572,731.33






GOBIERNO CONSTITUCIONAL DEL ESTADO DE CHIAPAS
PROCURADURÍA AMBIENTAL DEL ESTADO DE CHIAPAS

SISTEMA CONTABLE 2026
BALANZA DE COMPROBACIÓN MENSUAL

PERÍODO: Enero

Fecha:

Página 2 de 2

16/04/2026

CUENTA		SALDOS INICIALES DEL 01 DE Enero DE 2026		MOVIMIENTOS DEL MES		SALDOS FINALES AL 31 DE Enero DE 2026	
NÚMERO	NOMBRE	DEUDOR	ACREEDOR	DEBE	HABER	DEUDOR	ACREEDOR


Dr Héctor Jesús Zuart Córdoba

Director General


C.P. Manlio Alonso Villacis Haddad

Delegado Administrativo



GOBIERNO CONSTITUCIONAL DEL ESTADO DE CHIAPAS
PROCURADURÍA AMBIENTAL DEL ESTADO DE CHIAPAS

SISTEMA CONTABLE 2026
BALANZA DE COMPROBACIÓN ACUMULADA

PERÍODO : DEL 1o. AL 31 DE ENERO DE 2026

Página 1 de 2
Fecha: 16/04/2026

CUENTA		SALDOS INICIALES DEL 01 DE ENERO DE 2026		MOVIMIENTOS DEL MES		SALDOS FINALES AL 31 DE ENERO DE 2026	
NÚMERO	NOMBRE	DEUDOR	ACREEDOR	DEBE	HABER	DEUDOR	ACREEDOR
1113	Bancos/Dependencias y Otros	69,590.82		58,436.20	102,286.72	25,740.30	
1115	Fondos con Afectación Específica	622,239.91		794,550.63	571,827.12	844,963.42	
1241	Mobiliario y Equipo de Administración	10,649.00				10,649.00	
2111	Servicios Personales por Pagar a Corto Plazo		111,442.96	574,369.34	614,005.30		151,078.92
2112	Proveedores por Pagar a Corto Plazo		14,658.28	28,181.43	15,827.32		2,304.17
2117	Retenciones y Contribuciones por Pagar a Corto Plazo		205,668.84	74,030.43	54,757.72		186,396.13
2249	Otros Pasivos Diferidos a Largo Plazo		30,206.18				30,206.18
3211	Resultado del Ejercicio (Ahorro/Desahorro)		200,435.04	200,435.04			
3221	Resultados de Ejercicios Anteriores		140,068.43		200,435.04		340,503.47
3262	Operaciones Internas de Egresos				639,994.59		639,994.59
4399	Otros Ingresos y Beneficios Varios				0.30		0.30
5111	Remuneraciones al Personal de Carácter Permanente			284,296.90	31,916.53	252,380.37	
5113	Remuneraciones Adicionales y Especiales			175,310.08	7,471.91	167,838.17	
5115	Otras Prestaciones Sociales y Económicas			54,600.00	5,687.50	48,912.50	
7631	Bienes Bajo Contrato en Comodato	705,300.00				705,300.00	
7641	Contrato de Comodato por Bienes		705,300.00				705,300.00
8211	Presupuesto de Egresos Aprobado				10,516,947.57		10,516,947.57
8221	Presupuesto de Egresos por Ejercer			10,562,023.51	514,206.98	10,047,816.53	
8241	Presupuesto de Egresos Comprometido			559,282.92	559,282.92		
8251	Presupuesto de Egresos Devengado			668,763.02	504,525.20	164,237.82	
8261	Presupuesto de Egresos Ejercido			614,005.30	614,005.30		
8271	Presupuesto de Egresos Pagado			459,449.26	154,556.04	304,893.22	
SUMAS :		1,407,779.73	1,407,779.73	15,107,734.06	15,107,734.06	12,572,731.33	12,572,731.33



GOBIERNO CONSTITUCIONAL DEL ESTADO DE CHIAPAS
PROCURADURÍA AMBIENTAL DEL ESTADO DE CHIAPAS

SISTEMA CONTABLE 2026
BALANZA DE COMPROBACIÓN ACUMULADA

PERÍODO: DEL 1o. AL 31 DE ENERO DE 2026

Fecha: 16/04/2026
Página 2 de 2

CUENTA		SALDOS INICIALES DEL 01 DE ENERO DE 2026		MOVIMIENTOS DEL MES		SALDOS FINALES AL 31 DE ENERO DE 2026	
NÚMERO	NOMBRE	DEUDOR	ACREEDOR	DEBE	HABER	DEUDOR	ACREEDOR


Dr Héctor Jesús Zúñiga Córdova
Director General


C.P. Manlio Alonso Villacis Haddad
Delegado Administrativo

SISTEMA CONTABLE 2026
ESTADO ANALITICO DE INGRESOS DETALLADO - LDF 5
DEL 1o. AL 31 DE ENERO DE 2026

(PESOS)

RUBRO DE INGRESOS	INGRESO					DIFERENCIA
	ESTIMADO	AMPLIACIONES Y REDUCCIONES	MODIFICADO	DEVENGADO	RECAUDADO	
Ingresos de Libre Disposición						
Impuestos	0.00	0.00	0.00	0.00	0.00	0.00
Cuotas y Aportaciones de Seguridad Social	0.00	0.00	0.00	0.00	0.00	0.00
Contribuciones de Mejoras	0.00	0.00	0.00	0.00	0.00	0.00
Derechos	0.00	0.00	0.00	0.00	0.00	0.00
Productos	0.00	0.00	0.00	0.00	0.00	0.00
Aprovechamientos	0.00	0.00	0.00	0.00	0.00	0.00
Ingresos por Venta de Bienes y Prestación de Servicios	0.00	0.00	0.00	0.00	0.00	0.00
Participaciones	0.00	0.00	0.00	0.00	0.00	0.00
Fondo General de Participaciones	0.00	0.00	0.00	0.00	0.00	0.00
Fondo de Fomento Municipal	0.00	0.00	0.00	0.00	0.00	0.00
Fondo de Fiscalización y Recaudación	0.00	0.00	0.00	0.00	0.00	0.00
Fondo de Compensación	0.00	0.00	0.00	0.00	0.00	0.00
Fondo de Extracción de Hidrocarburos	0.00	0.00	0.00	0.00	0.00	0.00
Impuesto Especial Sobre Producción y Servicios	0.00	0.00	0.00	0.00	0.00	0.00
0.136% de la Recaudación Federal Participable	0.00	0.00	0.00	0.00	0.00	0.00
3.17% Sobre Extracción de Petróleo	0.00	0.00	0.00	0.00	0.00	0.00
Gasolinas y Diésel	0.00	0.00	0.00	0.00	0.00	0.00
Fondo del Impuesto Sobre la Renta	0.00	0.00	0.00	0.00	0.00	0.00
Fondo de Estabilización de los Ingresos de las Entidades Federativas	0.00	0.00	0.00	0.00	0.00	0.00
Incentivos Derivados de la Colaboración Fiscal	0.00	0.00	0.00	0.00	0.00	0.00
Tenencia o Uso de Vehículos	0.00	0.00	0.00	0.00	0.00	0.00
Fondo de Compensación ISAN	0.00	0.00	0.00	0.00	0.00	0.00
Impuesto Sobre Automóviles Nuevos	0.00	0.00	0.00	0.00	0.00	0.00
Fondo de Compensación de Repecos-Intermedios	0.00	0.00	0.00	0.00	0.00	0.00
Otros Incentivos Económicos	0.00	0.00	0.00	0.00	0.00	0.00
Transferencias y Asignaciones	10,516,947.57	0.00	10,516,947.57	639,994.59	639,994.59	(9,876,952.98)
Convenios	0.00	0.00	0.00	0.00	0.00	0.00
Otros Convenios y Subsidios	0.00	0.00	0.00	0.00	0.00	0.00
Otros Ingresos de Libre Disposición	0.00	0.00	0.00	0.00	0.00	0.00
Participaciones en Ingresos Locales	0.00	0.00	0.00	0.00	0.00	0.00
Otros Ingresos de Libre Disposición	0.00	0.00	0.00	0.00	0.00	0.00
Total Ingresos de Libre Disposición	10,516,947.57	0.00	10,516,947.57	639,994.59	639,994.59	
Ingresos Excedentes de Ingresos de Libre Disposición						(9,876,952.98)
Transferencias Federales Etiquetadas						
Aportaciones	0.00	0.00	0.00	0.00	0.00	0.00
Fondo de Aportaciones para la Nómina Educativa y Gasto Operativo	0.00	0.00	0.00	0.00	0.00	0.00
Fondo de Aportaciones para los Servicios de Salud	0.00	0.00	0.00	0.00	0.00	0.00
Fondo de Aportaciones para la Infraestructura Social	0.00	0.00	0.00	0.00	0.00	0.00
Fondo de Aportaciones para el Fortalecimiento de los Municipios y de las Demarcaciones Territoriales del Distrito Federal	0.00	0.00	0.00	0.00	0.00	0.00
Federal	0.00	0.00	0.00	0.00	0.00	0.00
Fondo de Aportaciones Múltiples	0.00	0.00	0.00	0.00	0.00	0.00
Fondo de Aportaciones para la Educación Tecnológica y de Adultos	0.00	0.00	0.00	0.00	0.00	0.00
Fondo de Aportaciones para la Seguridad Pública de los Estados y del Distrito Federal	0.00	0.00	0.00	0.00	0.00	0.00
Fondo de Aportaciones para el Fortalecimiento de las Entidades Federativas	0.00	0.00	0.00	0.00	0.00	0.00
Convenios	0.00	0.00	0.00	0.00	0.00	0.00
Convenios de Protección Social en Salud	0.00	0.00	0.00	0.00	0.00	0.00
Convenios de Descentralización	0.00	0.00	0.00	0.00	0.00	0.00
Convenios de Reasignación	0.00	0.00	0.00	0.00	0.00	0.00
Otros Convenios y Subsidios	0.00	0.00	0.00	0.00	0.00	0.00
Fondos Distintos de Aportaciones	0.00	0.00	0.00	0.00	0.00	0.00
Fondo para Entidades Federativas y Municipios Productores de Hidrocarburos	0.00	0.00	0.00	0.00	0.00	0.00
Fondo Minero	0.00	0.00	0.00	0.00	0.00	0.00
Transferencias, Asignaciones, Subsidios y Subvenciones, y Pensiones y Jubilaciones	0.00	0.00	0.00	0.00	0.00	0.00
Otras Transferencias Federales Etiquetadas	0.00	0.00	0.00	0.00	0.00	0.00
Total de Transferencias Federales Etiquetadas	0.00	0.00	0.00	0.00	0.00	0.00
Ingresos Derivados de Financiamientos	0.00	0.00	0.00	0.00	0.00	0.00
Ingresos Derivados de Financiamientos	0.00	0.00	0.00	0.00	0.00	0.00
Total de Ingresos	10,516,947.57	0.00	10,516,947.57	639,994.59	639,994.59	(9,876,952.98)
Datos Informativos						
Ingresos Derivados de Financiamientos con Fuente de Pago de Ingresos de Libre Disposición	0.00	0.00	0.00	0.00	0.00	0.00
Ingresos Derivados de Financiamientos con Fuente de Pago de Transferencias Federales Etiquetadas	0.00	0.00	0.00	0.00	0.00	0.00
Ingresos Derivados de Financiamientos	0.00	0.00	0.00	0.00	0.00	0.00

C.P. Manlio Alonso Villacís Haddad
Delegado Administrativo

Dr. Héctor Jesús Zúñiga Córdova
Director General

"Bajo protesta de decir verdad declaramos que los Estados Financieros y sus notas, son razonablemente correctos y son responsabilidad del emisor".



SISTEMA CONTABLE 2026
VARIACIÓN EN CUENTAS DE BALANCE

PERÍODO : PRACTICADO AL 31 DE ENERO DEL 2026

Página 1 de 1

Fecha:

16/04/2026

CUENTA		SALDOS				VARIACIÓN		
NÚMERO	NOMBRE	AL 31 DE DICIEMBRE DE 2025		AL 31 DE ENERO DEL 2026		ACTIVO	PASIVO Y HACIENDA PÚBLICA	REFERENCIA
		ACTIVO	PASIVO Y HACIENDA PÚBLICA	ACTIVO	PASIVO Y HACIENDA PÚBLICA			
1113	Bancos/Dependencias y Otros	69,590.82		25,740.30		(43,850.52)		1
1115	Fondos con Afectación Específica	622,239.91		844,963.42		222,723.51		2
1241	Mobiliario y Equipo de Administración	10,649.00		10,649.00				
2111	Servicios Personales por Pagar a Corto Plazo		111,442.96		151,078.92		39,635.96	3
2112	Proveedores por Pagar a Corto Plazo		14,658.28		2,304.17		(12,354.11)	4
2117	Retenciones y Contribuciones por Pagar a Corto Plazo		205,668.84		186,396.13		(19,272.71)	5
2249	Otros Pasivos Diferidos a Largo Plazo		30,206.18		30,206.18			
3211	Resultado del Ejercicio (Ahorro/Desahorro)		200,435.04		170,863.85		(29,571.19)	6
3221	Resultados de Ejercicios Anteriores		140,068.43		340,503.47		200,435.04	7
TOTALES		702,479.73	702,479.73	881,352.72	881,352.72	178,872.99	178,872.99	


Dr Héctor Jesús Zuart Córdova

Director General


C.P. Manlio Alonso Villacis Haddad

Delegado Administrativo

GOBIERNO CONSTITUCIONAL DEL ESTADO DE CHIAPAS
SECRETARÍA DE FINANZAS

Análítico de Partidas por Clasificación Administrativa
SISTEMA PRESUPUESTARIO 2026
(PESOS)
CIERRE MENSUAL DE ENERO

2.1.1.2.1.290 Procuraduría Ambiental del Estado de Chiapas

sábado, 31 de enero de 2026

UR	URO	FI	SF	SSF	PS	PP	OA	AI	PT	MPID	GA	COGC	GASTO	GTD	AG	TG	TR	FF	SFTE	RM	PF	RI	CP	DM	DESCRIPCIÓN	Presupuesto Aprobado	Modificación Neta	Presupuesto Modificado	Presupuesto Liberado	Presupuesto por Liberar	Presupuesto Ministrado	Presupuesto Comprometido	Presupuesto Devengado	Presupuesto Ejercido	Presupuesto Pagado	Subejercicio											
Gran Total																							10,516,947.57	0.00	10,516,947.57	10,099,121.91	417,825.66	639,594.59	469,131.04	469,131.04	304,892.22	304,892.22	10,047,816.53														
Total																							10,516,947.57	0.00	10,516,947.57	10,099,121.91	417,825.66	639,594.59	469,131.04	469,131.04	304,892.22	304,892.22	10,047,816.53														
01	001	2	1	6	1	J	070	01	E08	A001	000	A	00	2000	Inspección y vigilancia para el cumplimiento de la normatividad ambiental										7,559,979.69	0.00	7,559,979.69	7,157,354.03	402,625.66	464,717.81	332,740.52	332,740.52	182,618.44	182,618.44	7,227,239.17												
01	001	2	1	6	1	J	070	01	E08	A001	000	A	00	2000	Materiales y Suministros.										618,533.37	0.00	618,533.37	618,533.37	0.00	21,334.00	0.00	0.00	0.00	0.00	0.00	618,533.37											
01	001	2	1	6	1	J	070	01	E08	A001	000	A	00	21101	00	26	1	1	5	5	28	2005-08	815	2026	1	Materiales y Útiles de Oficina.										126,675.00	0.00	126,675.00	126,675.00	0.00	0.00	0.00	0.00	0.00	0.00	126,675.00	
01	001	2	1	6	1	J	070	01	E08	A001	000	A	00	21401	00	26	1	1	5	5	28	2005-08	815	2026	1	Materiales y Útiles Consumibles para el Procesamiento en Frijoles y Bienes Informáticos.										129,336.00	0.00	129,336.00	129,336.00	0.00	0.00	0.00	0.00	0.00	0.00	129,336.00	
01	001	2	1	6	1	J	070	01	E08	A001	000	A	00	21601	00	26	1	1	5	5	28	2005-08	815	2026	1	Material de Limpieza.										12,000.00	0.00	12,000.00	12,000.00	0.00	0.00	0.00	0.00	0.00	0.00	12,000.00	
01	001	2	1	6	1	J	070	01	E08	A001	000	A	00	22111	00	26	1	1	5	5	28	2005-08	815	2026	1	Productos Alimenticios para Personas.										22,540.00	0.00	22,540.00	22,540.00	0.00	2,934.00	0.00	0.00	0.00	0.00	22,540.00	
01	001	2	1	6	1	J	070	01	E08	A001	000	A	00	26111	00	26	1	1	5	5	28	2005-08	815	2026	1	Combustibles.										287,982.00	0.00	287,982.00	287,982.00	0.00	18,600.00	0.00	0.00	0.00	0.00	287,982.00	
01	001	2	1	6	1	J	070	01	E08	A001	000	A	00	29401	00	26	1	1	5	5	28	2005-08	815	2026	1	Refacciones y Accesorios para Equipo de Computo y Telecomunicaciones.										10,000.37	0.00	10,000.37	10,000.37	0.00	0.00	0.00	0.00	0.00	0.00	10,000.37	
01	001	2	1	6	1	J	070	01	E08	A001	000	A	00	29601	00	26	1	1	5	5	28	2005-08	815	2026	1	Refacciones y Accesorios Menores de Equipo de Transporte.										30,000.00	0.00	30,000.00	30,000.00	0.00	0.00	0.00	0.00	0.00	0.00	30,000.00	
01	001	2	1	6	1	J	070	01	E08	A001	000	A	00	3000	Servicios Generales.										1,225,059.66	0.00	1,225,059.66	1,217,059.66	8,000.00	79,750.32	0.00	0.00	0.00	0.00	1,225,059.66												
01	001	2	1	6	1	J	070	01	E08	A001	000	A	00	32201	00	26	1	1	5	5	28	2001-08	811	2026	1	Arrendamiento de Edificios y Locales.										747,003.85	0.00	747,003.85	747,003.85	0.00	62,250.32	0.00	0.00	0.00	0.00	747,003.85	
01	001	2	1	6	1	J	070	01	E08	A001	000	A	00	34501	00	26	1	1	5	5	28	2010-08	81A	2026	A	Seguro de Bienes Patrimoniales.										8,000.00	0.00	8,000.00	8,000.00	0.00	0.00	0.00	0.00	0.00	0.00	8,000.00	
01	001	2	1	6	1	J	070	01	E08	A001	000	A	00	35501	00	26	1	1	5	5	28	2001-08	811	2026	1	Mantenimiento, Conservación y Reparación de Vehículos Terrestres, Aéreos, Marítimos, Lacustres y Fluviales.										34,474.81	0.00	34,474.81	34,474.81	0.00	0.00	0.00	0.00	0.00	0.00	34,474.81	
01	001	2	1	6	1	J	070	01	E08	A001	000	A	00	37111	00	26	1	1	5	5	28	2001-08	811	2026	1	Pasajes Nacionales Aéreos.										75,577.00	0.00	75,577.00	75,577.00	0.00	0.00	0.00	0.00	0.00	0.00	75,577.00	
01	001	2	1	6	1	J	070	01	E08	A001	000	A	00	37213	00	26	1	1	5	5	28	2001-08	811	2026	1	Otros Pasajes.										6,000.00	0.00	6,000.00	6,000.00	0.00	0.00	0.00	0.00	0.00	0.00	6,000.00	
01	001	2	1	6	1	J	070	01	E08	A001	000	A	00	37511	00	26	1	1	5	5	28	2001-08	811	2026	1	Viajes Nacionales.										314,004.00	0.00	314,004.00	314,004.00	0.00	0.00	0.00	0.00	0.00	0.00	314,004.00	
01	001	2	1	6	1	J	070	01	E08	A001	000	A	00	37511	00	26	1	1	5	5	28	2005-08	815	2026	1	Viajes Nacionales.										28,000.00	0.00	28,000.00	28,000.00	0.00	14,000.00	0.00	0.00	0.00	0.00	28,000.00	
01	001	2	1	6	1	J	070	01	E08	A001	000	A	00	37511	00	26	1	1	5	5	28	2010-08	81A	2026	1	Viajes Nacionales.										7,500.00	0.00	7,500.00	7,500.00	0.00	3,500.00	0.00	0.00	0.00	0.00	7,500.00	
01	001	2	1	6	1	J	070	01	E08	A001	000	A	00	39202	00	26	1	1	5	5	28	2001-08	811	2026	1	Otros Impuestos y Derechos.										4,500.00	0.00	4,500.00	4,500.00	0.00	0.00	0.00	0.00	0.00	0.00	4,500.00	
01	001	2	1	6	1	J	070	01	E08	A001	000	A	1C	1000	Servicios Personales.										5,608,268.71	0.00	5,608,268.71	5,213,043.05	394,625.66	363,433.49	332,740.52	332,740.52	182,618.44	182,618.44	5,275,528.19												
01	001	2	1	6	1	J	070	01	E08	A001	000	A	1C	11304	00	26	1	1	5	5	28	2001-08	811	2026	6	Sueldo al Personal de Confianza.										2,076,977.04	0.00	2,076,977.04	2,076,977.04	0.00	173,081.42	163,580.65	163,580.65	74,223.94	74,223.94	1,913,396.39	
01	001	2	1	6	1	J	070	01	E08	A001	000	A	1C	13201	00	26	1	1	5	5	28	2001-08	811	2026	6	Primas de Vacaciones y Dominical.										53,672.20	0.00	53,672.20	53,672.20	0.00	0.00	0.00	0.00	0.00	0.00	53,672.20	
01	001	2	1	6	1	J	070	01	E08	A001	000	A	1C	13202	00	26	1	1	5	5	28	2001-08	811	2026	6	Aguinaldo o Gratificación de Fin de Año.										412,863.08	0.00	412,863.08	412,863.08	0.00	0.00	0.00	0.00	0.00	0.00	412,863.08	
01	001	2	1	6	1	J	070	01	E08	A001	000	A	1C	13420	00	26	1	1	5	5	28	2001-08	811	2026	6	Compensaciones por Servicios Especiales.										807,713.48	0.00	807,713.48	807,713.48	0.00	57,693.82	57,693.70	57,693.70	28,796.56	28,796.56	750,019.78	
01	001	2	1	6	1	J	070	01	E08	A001	000	A	1C	13420	00	26	1	1	5	5	28	2001-08	811	2026	8	Compensaciones por Servicios Especiales.										1,114,626.50	0.00	1,114,626.50	1,114,626.50	0.00	79,616.17	79,616.17	79,616.17	62,545.44	62,545.44	1,035,011.33	
01	001	2	1	6	1	J	070	01	E08	A001	000	A	1C	14103	00	26	1	1	5	5	28	2001-08	811	2026	6	Aportaciones al IMSS.										254,305.04	0.00	254,305.04	254,305.04	0.00	21,192.88	0.00	0.00	0.00	0.00	254,305.04	
01	001	2	1	6	1	J	070	01	E08	A001	000	A	1C	14401	00	26	1	1	5	5	28	2001-08	811	2026	1	Cuotas para el Seguro de Vida.										10,285.71	0.00	10,285.71	10,285.71	0.00	0.00	0.00	0.00	0.00	0.00	10,285.71	
01	001	2	1	6	1	J	070	01	E08	A001	000	A	1C	15906	00	26	1	1	5	5	28	2001-08	811	2026	6	Previsión Social Múltiple.										382,200.00	0.00	382,200.00	382,200.00	0.00	31,850.00	31,850.00	31,850.00	17,062.50	17,062.50	350,350.00	
01	001	2	1	6	1	J	070	01	E08	A001	000	A	1C	16101	00	26	1	1	5	5	28	2001-08	811	2026	3	Incrementos a las Percepciones.										394,625.66	0.00	394,625.66	0.00	394,625.66	0.00	0.00	0.00	0.00	0.00	394,625.66	
01	001	2	1	6	1	J	070	01	E08	A001	000	A	1C	17102	00	26	1	1	5	5	28	2001-08	811	2026	6	Estímulos al Personal Operativo.										29,400.00	0.00	29,400.00	29,400.00	0.00	0.00	0.00	0.00	0.00	0.00	29,400.00	
01	001	2	1	6	1	J	070	01	E08	A001	000	A	1C	17103	00	26	1	1	5																												

GOBIERNO CONSTITUCIONAL DEL ESTADO DE CHIAPAS
SECRETARÍA DE FINANZAS

Análisis de Partidas por Clasificación Administrativa
SISTEMA PRESUPUESTARIO 2026
(PESOS)
CIERRE MENSUAL DE ENERO

2.1.1.2.1.290 Procuraduría Ambiental del Estado de Chiapas

sábado, 31 de enero de 2026

UR	UR0	FI	SF	SSF	PS	PP	CA	AI	PT	MPID	GA	COGC	GASTO	GTO	AG	TG	TR	FF	SFTE	RM	PF	RI	CP	DM	DESCRIPCIÓN	Presupuesto Aprobado	Modificación Neta	Presupuesto Modificado	Presupuesto Liberado	Presupuesto por Liberar	Presupuesto Ministrado	Presupuesto Comprometido	Presupuesto Devengado	Presupuesto Ejercido	Presupuesto Pagado	Subejercicio	
01	001	2	1	6	1	J	070	01	E08	A001	000	A	1C	3000											Servicios Generales.	106,117.95	0.00	106,117.95	106,117.95	0.00	0.00	0.00	0.00	0.00	0.00	106,117.95	
01	001	2	1	6	1	J	070	01	E08	A001	000	A	1C	39203	00	26	1	1	5	5	28	2006-01	816	2026	B	Otras Contribuciones.	7,763.76	0.00	7,763.76	7,763.76	0.00	0.00	0.00	0.00	0.00	0.00	7,763.76
01	001	2	1	6	1	J	070	01	E08	A001	000	A	1C	39801	00	26	1	1	5	5	28	2006-01	816	2026	D	Impuesto Sobre Nóminas y Otros que se Deriven de una Relación Laboral.	100,354.19	0.00	100,354.19	100,354.19	0.00	0.00	0.00	0.00	0.00	0.00	100,354.19
01	001	2	1	6	1	J	070	01	E08	A002															Procedimientos administrativos para la aplicación de sanciones por infracciones a la normatividad ambiental	1,915,876.37	0.00	1,915,876.37	1,915,876.37	4,000.00	112,303.49	110,169.20	110,169.20	96,437.95	96,437.95	1,805,709.17	
01	001	2	1	6	1	J	070	01	E08	A002	000	A	00	2000											Materiales y Suministros.	82,280.00	0.00	82,280.00	82,280.00	0.00	0.00	0.00	0.00	0.00	0.00	82,280.00	
01	001	2	1	6	1	J	070	01	E08	A002	000	A	00	26111	00	26	1	1	5	5	28	2005-01	815	2026	1	Combustibles.	82,280.00	0.00	82,280.00	82,280.00	0.00	0.00	0.00	0.00	0.00	0.00	81,780.00
01	001	2	1	6	1	J	070	01	E08	A002	000	A	00	3000											Servicios Generales.	103,876.00	0.00	103,876.00	99,876.00	4,000.00	0.00	0.00	0.00	0.00	0.00	103,876.00	
01	001	2	1	6	1	J	070	01	E08	A002	000	A	00	34501	00	26	1	1	5	5	28	2010-01	81A	2026	A	Seguro de Bienes Patrimoniales.	4,000.00	0.00	4,000.00	0.00	4,000.00	0.00	0.00	0.00	0.00	0.00	4,000.00
01	001	2	1	6	1	J	070	01	E08	A002	000	A	00	37511	00	26	1	1	5	5	28	2001-01	811	2026	1	Viajeros Nacionales.	99,876.00	0.00	99,876.00	99,876.00	0.00	0.00	0.00	0.00	0.00	0.00	99,876.00
01	001	2	1	6	1	J	070	01	E08	A002	000	A	1C	1000											Servicios Personales.	1,632,335.29	0.00	1,632,335.29	1,632,335.29	0.00	112,303.49	110,169.20	110,169.20	96,437.95	96,437.95	1,522,166.00	
01	001	2	1	6	1	J	070	01	E08	A002	000	A	1C	11394	00	26	1	1	5	5	28	2001-01	811	2026	6	Sueldo al Personal de Confianza.	860,317.08	0.00	860,317.08	860,317.08	0.00	71,693.09	71,693.09	71,693.09	59,961.94	59,961.94	786,623.99
01	001	2	1	6	1	J	070	01	E08	A002	000	A	1C	13201	00	26	1	1	5	5	28	2001-01	811	2026	6	Primas de Vacaciones y Dominical.	21,955.16	0.00	21,955.16	21,955.16	0.00	0.00	0.00	0.00	0.00	0.00	21,955.16
01	001	2	1	6	1	J	070	01	E08	A002	000	A	1C	13202	00	26	1	1	5	5	28	2001-01	811	2026	6	Agüinaldo o Gratificación de Fin de Año.	168,885.94	0.00	168,885.94	168,885.94	0.00	0.00	0.00	0.00	0.00	0.00	168,885.94
01	001	2	1	6	1	J	070	01	E08	A002	000	A	1C	13420	00	26	1	1	5	5	28	2001-01	811	2026	6	Compensaciones por Servicios Especiales.	334,565.56	0.00	334,565.56	334,565.56	0.00	23,897.54	23,897.54	23,897.54	23,897.54	23,897.54	310,668.02
01	001	2	1	6	1	J	070	01	E08	A002	000	A	1C	13420	00	26	1	1	5	5	28	2001-01	811	2026	8	Compensaciones por Servicios Especiales.	13,000.00	0.00	13,000.00	13,000.00	0.00	928.57	928.57	928.57	928.57	928.57	12,071.43
01	001	2	1	6	1	J	070	01	E08	A002	000	A	1C	14103	00	26	1	1	5	5	28	2001-01	811	2026	6	Aportaciones al IMSS.	25,611.55	0.00	25,611.55	25,611.55	0.00	2,134.29	0.00	0.00	0.00	0.00	25,611.55
01	001	2	1	6	1	J	070	01	E08	A002	000	A	1C	15906	00	26	1	1	5	5	28	2001-01	811	2026	6	Previsión Social Múltiple.	163,800.00	0.00	163,800.00	163,800.00	0.00	13,650.00	13,650.00	13,650.00	13,650.00	13,650.00	150,150.00
01	001	2	1	6	1	J	070	01	E08	A002	000	A	1C	17102	00	26	1	1	5	5	28	2001-01	811	2026	6	Estímulos al Personal Operativo.	12,600.00	0.00	12,600.00	12,600.00	0.00	0.00	0.00	0.00	0.00	0.00	12,600.00
01	001	2	1	6	1	J	070	01	E08	A002	000	A	1C	17103	00	26	1	1	5	5	28	2001-01	811	2026	6	Incentivos al Personal.	31,600.00	0.00	31,600.00	31,600.00	0.00	0.00	0.00	0.00	0.00	0.00	31,600.00
01	001	2	1	6	1	J	070	01	E08	A002	000	A	1C	3000											Servicios Generales.	97,387.08	0.00	97,387.08	97,387.08	0.00	0.00	0.00	0.00	0.00	0.00	97,387.08	
01	001	2	1	6	1	J	070	01	E08	A002	000	A	1C	39203	00	26	1	1	5	5	28	2006-01	816	2026	B	Otras Contribuciones.	3,215.87	0.00	3,215.87	3,215.87	0.00	0.00	0.00	0.00	0.00	0.00	3,215.87
01	001	2	1	6	1	J	070	01	E08	A002	000	A	1C	39801	00	26	1	1	5	5	28	2006-01	816	2026	D	Impuesto Sobre Nóminas y Otros que se Deriven de una Relación Laboral.	94,171.21	0.00	94,171.21	94,171.21	0.00	0.00	0.00	0.00	0.00	0.00	94,171.21
01	001	2	1	6	1	J	070	01	E08	A003															Capacitación para la concientización de la protección ambiental y cumplimiento de la normatividad en la materia	1,029,889.51	0.00	1,029,889.51	1,029,889.51	0.00	62,973.29	26,221.32	26,221.32	23,836.83	23,836.83	1,003,668.19	
01	001	2	1	6	1	J	070	01	E08	A003	000	A	00	2000											Materiales y Suministros.	41,141.00	0.00	41,141.00	41,141.00	0.00	0.00	0.00	0.00	0.00	0.00	41,141.00	
01	001	2	1	6	1	J	070	01	E08	A003	000	A	00	26111	00	26	1	1	5	5	28	2005-01	815	2026	1	Combustibles.	41,141.00	0.00	41,141.00	41,141.00	0.00	0.00	0.00	0.00	0.00	0.00	41,141.00
01	001	2	1	6	1	J	070	01	E08	A003	000	A	00	3000											Servicios Generales.	50,000.00	0.00	50,000.00	50,000.00	0.00	0.00	0.00	0.00	0.00	0.00	50,000.00	
01	001	2	1	6	1	J	070	01	E08	A003	000	A	00	37511	00	26	1	1	5	5	28	2001-01	811	2026	1	Viajeros Nacionales.	50,000.00	0.00	50,000.00	50,000.00	0.00	0.00	0.00	0.00	0.00	0.00	50,000.00
01	001	2	1	6	1	J	070	01	E08	A003	000	A	1C	1000											Servicios Personales.	918,958.84	0.00	918,958.84	918,958.84	0.00	62,973.29	26,221.32	26,221.32	23,836.83	23,836.83	892,737.52	
01	001	2	1	6	1	J	070	01	E08	A003	000	A	1C	11394	00	26	1	1	5	5	28	2001-01	811	2026	6	Sueldo al Personal de Confianza.	474,271.32	0.00	474,271.32	474,271.32	0.00	39,522.61	17,106.63	17,106.63	14,722.14	14,722.14	457,164.69
01	001	2	1	6	1	J	070	01	E08	A003	000	A	1C	13201	00	26	1	1	5	5	28	2001-01	811	2026	6	Primas de Vacaciones y Dominical.	12,485.88	0.00	12,485.88	12,485.88	0.00	0.00	0.00	0.00	0.00	0.00	12,485.88
01	001	2	1	6	1	J	070	01	E08	A003	000	A	1C	13202	00	26	1	1	5	5	28	2001-01	811	2026	6	Agüinaldo o Gratificación de Fin de Año.	96,045.22	0.00	96,045.22	96,045.22	0.00	0.00	0.00	0.00	0.00	0.00	96,045.22
01	001	2	1	6	1	J	070	01	E08	A003	000	A	1C	13420	00	26	1	1	5	5	28	2001-01	811	2026	6	Compensaciones por Servicios Especiales.	184,437.40	0.00	184,437.40	184,437.40	0.00	13,174.10	5,702.19	5,702.19	5,702.19	5,702.19	178,735.21
01	001	2	1	6	1	J	070	01	E08	A003	000	A	1C	14103	00	26	1	1	5	5	28	2001-01	811	2026	6												

GOBIERNO CONSTITUCIONAL DEL ESTADO DE CHIAPAS
SECRETARÍA DE FINANZAS

Análítico de Partidas por Clasificación Administrativa
SISTEMA PRESUPUESTARIO 2026
 (PESOS)

CIERRE MENSUAL DE ENERO

2.1.1.2.1.290 Procuraduría Ambiental del Estado de Chiapas

sábado, 31 de enero de 2026

UR	URO	FI	F	SF	SSF	PS	PP	DA	AI	PT	MPIO	GA	COGC	GASTO	GTO	AG	TG	TR	FF	SFTE	RM	PF	RI	CP	DM	DESCRIPCIÓN	Presupuesto Aprobado	Modificación Neta	Presupuesto Modificado	Presupuesto Liberado	Presupuesto por Liberar	Presupuesto Ministrado	Presupuesto Comprometido	Presupuesto Devengado	Presupuesto Ejercido	Presupuesto Pagado	Subejercido
01	001	2	1	6	1	J	070	01	E08	A003	000	A	1C	17102	00	26	1	1	5	S	28	2001-01	811	2026	6	Estímulos al Personal Operativo.	8,400.00	0.00	8,400.00	8,400.00	0.00	0.00	0.00	0.00	0.00	0.00	8,400.00
01	001	2	1	6	1	J	070	01	E08	A003	000	A	1C	17103	00	26	1	1	5	S	28	2001-01	811	2026	6	Incentivos al Personal.	20,000.00	0.00	20,000.00	20,000.00	0.00	0.00	0.00	0.00	0.00	0.00	20,000.00
01	001	2	1	6	1	J	070	01	E08	A003	000	A	1C	3000												Servicios Generales.	19,789.67	0.00	19,789.67	19,789.67	0.00	0.00	0.00	0.00	0.00	0.00	19,789.67
01	001	2	1	6	1	J	070	01	E08	A003	000	A	1C	39203	00	26	1	1	5	S	28	2006-01	816	2026	B	Otras Contribuciones.	1,772.83	0.00	1,772.83	1,772.83	0.00	0.00	0.00	0.00	0.00	0.00	1,772.83
01	001	2	1	6	1	J	070	01	E08	A003	000	A	1C	39801	00	26	1	1	5	S	28	2006-01	816	2026	D	Impuesto Sobre Nóminas y Otros que se Deriven de una Relación Laboral.	18,016.84	0.00	18,016.84	18,016.84	0.00	0.00	0.00	0.00	0.00	0.00	18,016.84
01	001	2	1	6	1	J	070	01	E08	A004															Programa de Igualdad, inclusión y transversalidad de género	11,200.00	0.00	11,200.00	0.00	11,200.00	0.00	0.00	0.00	0.00	0.00	11,200.00	
01	001	2	1	6	1	J	070	01	E08	A004	000	A	00	3000												Servicios Generales.	11,200.00	0.00	11,200.00	0.00	11,200.00	0.00	0.00	0.00	0.00	0.00	11,200.00
01	001	2	1	6	1	J	070	01	E08	A004	000	A	00	33603	00	26	1	1	5	S	28	2001-01	811	2026	1	Impresiones Oficiales.	11,200.00	0.00	11,200.00	0.00	11,200.00	0.00	0.00	0.00	0.00	0.00	11,200.00




GOBIERNO CONSTITUCIONAL DEL ESTADO DE CHIAPAS
SECRETARÍA DE FINANZAS

Por Capítulos, Concepto, Partida Genérica y Partida Específica por Clasificación Administrativa
SISTEMA PRESUPUESTARIO 2026
(PESOS)
CIERRE MENSUAL DE ENERO

EP-03

Página 1 de 2

2.1.1.2.1.290 Procuraduría Ambiental del Estado de Chiapas

sábado, 31 de enero de 2026

Capítulo/Concepto/ Partida/Gasto	Descripción	Presupuesto Acrobado	Modificación Neta	Presupuesto Modificado	Presupuesto Liberado	Presupuesto por Liberar	Presupuesto Ministrado	Presupuesto Comprometido	Presupuesto Devengado	Presupuesto Ejercido	Presupuesto Pagado	Subejercicio
Gran Total		10,516,947.57	0.00	10,516,947.57	10,099,121.91	417,825.66	639,994.59	469,131.04	469,131.04	304,893.22	304,893.22	10,047,816.53
INSTITUCIONALES												
1000	Servicios Personales.	8,159,562.84	0.00	8,159,562.84	7,764,937.18	394,625.66	538,710.27	469,131.04	469,131.04	304,893.22	304,893.22	7,690,431.80
1100	Remuneraciones al Personal de Carácter Permanente.	3,411,565.44	0.00	3,411,565.44	3,411,565.44	0.00	284,297.12	252,380.37	252,380.37	148,907.92	148,907.92	3,159,185.07
113	Sueldos Base al Personal Permanente.	3,411,565.44	0.00	3,411,565.44	3,411,565.44	0.00	284,297.12	252,380.37	252,380.37	148,907.92	148,907.92	3,159,185.07
11304	Sueldo al Personal de Confianza.	3,411,565.44	0.00	3,411,565.44	3,411,565.44	0.00	284,297.12	252,380.37	252,380.37	148,907.92	148,907.92	3,159,185.07
1300	Remuneraciones Adicionales y Especiales.	3,220,250.42	0.00	3,220,250.42	3,220,250.42	0.00	175,310.20	167,838.17	167,838.17	121,860.30	121,860.30	3,052,412.25
132	Primas de Vacaciones, Dominical y Gratificación de Fin de Año.	765,907.48	0.00	765,907.48	765,907.48	0.00	0.00	0.00	0.00	0.00	0.00	765,907.48
13201	Primas de Vacaciones y Dominical.	88,113.24	0.00	88,113.24	88,113.24	0.00	0.00	0.00	0.00	0.00	0.00	88,113.24
13202	Aguiñado o Gratificación de Fin de Año.	677,794.24	0.00	677,794.24	677,794.24	0.00	0.00	0.00	0.00	0.00	0.00	677,794.24
134	Compensaciones.	2,454,342.94	0.00	2,454,342.94	2,454,342.94	0.00	175,310.20	167,838.17	167,838.17	121,860.30	121,860.30	2,286,504.77
13420	Compensaciones por Servicios Especiales.	2,454,342.94	0.00	2,454,342.94	2,454,342.94	0.00	175,310.20	167,838.17	167,838.17	121,860.30	121,860.30	2,286,504.77
1400	Seguridad Social.	304,321.32	0.00	304,321.32	304,321.32	0.00	24,502.95	0.00	0.00	0.00	0.00	304,321.32
141	Aportaciones de Seguridad Social.	294,035.61	0.00	294,035.61	294,035.61	0.00	24,502.95	0.00	0.00	0.00	0.00	294,035.61
14103	Aportaciones al IMSS.	294,035.61	0.00	294,035.61	294,035.61	0.00	24,502.95	0.00	0.00	0.00	0.00	294,035.61
144	Aportaciones para Seguros.	10,285.71	0.00	10,285.71	10,285.71	0.00	0.00	0.00	0.00	0.00	0.00	10,285.71
14401	Costos para el Seguro de Vida.	10,285.71	0.00	10,285.71	10,285.71	0.00	0.00	0.00	0.00	0.00	0.00	10,285.71
1500	Otras Prestaciones Sociales y Económicas.	655,200.00	0.00	655,200.00	655,200.00	0.00	54,600.00	48,912.50	48,912.50	34,125.00	34,125.00	606,287.50
159	Otras Prestaciones Sociales y Económicas.	655,200.00	0.00	655,200.00	655,200.00	0.00	54,600.00	48,912.50	48,912.50	34,125.00	34,125.00	606,287.50
15906	Previsión Social Múltiple.	655,200.00	0.00	655,200.00	655,200.00	0.00	54,600.00	48,912.50	48,912.50	34,125.00	34,125.00	606,287.50
1600	Previsiones.	394,625.66	0.00	394,625.66	0.00	394,625.66	0.00	0.00	0.00	0.00	0.00	394,625.66
161	Previsiones de Carácter Laboral, Económica y de Seguridad Social.	394,625.66	0.00	394,625.66	0.00	394,625.66	0.00	0.00	0.00	0.00	0.00	394,625.66
16101	Incrementos a las Percepciones.	394,625.66	0.00	394,625.66	0.00	394,625.66	0.00	0.00	0.00	0.00	0.00	394,625.66
1700	Pago de Estímulos a Servidores Públicos.	173,600.00	0.00	173,600.00	173,600.00	0.00	0.00	0.00	0.00	0.00	0.00	173,600.00
171	Estímulos.	173,600.00	0.00	173,600.00	173,600.00	0.00	0.00	0.00	0.00	0.00	0.00	173,600.00
17102	Estímulos al Personal Operativo.	50,400.00	0.00	50,400.00	50,400.00	0.00	0.00	0.00	0.00	0.00	0.00	50,400.00
17103	Incentivos al Personal.	123,200.00	0.00	123,200.00	123,200.00	0.00	0.00	0.00	0.00	0.00	0.00	123,200.00
2000	Materiales y Suministros.	741,954.37	0.00	741,954.37	741,954.37	0.00	21,534.00	0.00	0.00	0.00	0.00	741,954.37
2100	Materiales de Administración, Emisión de Documentos y Artículos Oficiales.	268,011.00	0.00	268,011.00	268,011.00	0.00	0.00	0.00	0.00	0.00	0.00	268,011.00
211	Materiales, Útiles y Equipos Menores de Oficina.	126,675.00	0.00	126,675.00	126,675.00	0.00	0.00	0.00	0.00	0.00	0.00	126,675.00
21101	Materiales y Útiles de Oficina.	126,675.00	0.00	126,675.00	126,675.00	0.00	0.00	0.00	0.00	0.00	0.00	126,675.00
214	Materiales, Útiles y Equipos Menores de Tecnologías de la Información y Comunicaciones.	129,336.00	0.00	129,336.00	129,336.00	0.00	0.00	0.00	0.00	0.00	0.00	129,336.00
21401	Materiales y Útiles Consumibles para el Procesamiento en Equipos y Bienes Informáticos.	129,336.00	0.00	129,336.00	129,336.00	0.00	0.00	0.00	0.00	0.00	0.00	129,336.00
216	Materiales de Limpieza.	12,000.00	0.00	12,000.00	12,000.00	0.00	0.00	0.00	0.00	0.00	0.00	12,000.00
21601	Material de Limpieza.	12,000.00	0.00	12,000.00	12,000.00	0.00	0.00	0.00	0.00	0.00	0.00	12,000.00
2200	Alimentos y Utensilios.	22,540.00	0.00	22,540.00	22,540.00	0.00	2,934.00	0.00	0.00	0.00	0.00	22,540.00
221	Productos Alimenticios para Personas.	22,540.00	0.00	22,540.00	22,540.00	0.00	2,934.00	0.00	0.00	0.00	0.00	22,540.00
22111	Productos Alimenticios para Personas.	22,540.00	0.00	22,540.00	22,540.00	0.00	2,934.00	0.00	0.00	0.00	0.00	22,540.00
2600	Combustibles, Lubricantes y Aditivos.	411,403.00	0.00	411,403.00	411,403.00	0.00	18,600.00	0.00	0.00	0.00	0.00	411,403.00
261	Combustibles, Lubricantes y Aditivos.	411,403.00	0.00	411,403.00	411,403.00	0.00	18,600.00	0.00	0.00	0.00	0.00	411,403.00
26111	Combustibles.	411,403.00	0.00	411,403.00	411,403.00	0.00	18,600.00	0.00	0.00	0.00	0.00	411,403.00
2900	Herramientas, Refacciones y Accesorios Menores.	40,000.37	0.00	40,000.37	40,000.37	0.00	0.00	0.00	0.00	0.00	0.00	40,000.37

GOBIERNO CONSTITUCIONAL DEL ESTADO DE CHIAPAS
SECRETARÍA DE FINANZAS

Por Capítulos, Concepto, Partida Genérica y Partida Especifica por Clasificación Administrativa
SISTEMA PRESUPUESTARIO 2026
(PESOS)
CIERRE MENSUAL DE ENERO

2.1.1.2.1.290 Procuraduría Ambiental del Estado de Chiapas

Capítulo/Concepto/ Partida/Gasto	Descripción	Presupuesto Aprobado	Modificación Neta	Presupuesto Modificado	Presupuesto Liberado	Presupuesto por Liberar	Presupuesto Ministrado	Presupuesto Comprometido	Presupuesto Devengado	Presupuesto Ejercido	Presupuesto Pagado	Subejercicio
294	Refacciones y Accesorios Menores de Equipo de Cómputo y Tecnologías de la Información.	10,000.37	0.00	10,000.37	10,000.37	0.00	0.00	0.00	0.00	0.00	0.00	10,000.37
29401	Refacciones y Accesorios para Equipo de Cómputo y Telecomunicaciones.	10,000.37	0.00	10,000.37	10,000.37	0.00	0.00	0.00	0.00	0.00	0.00	10,000.37
296	Refacciones y Accesorios Menores de Equipo de Transporte.	30,000.00	0.00	30,000.00	30,000.00	0.00	0.00	0.00	0.00	0.00	0.00	30,000.00
29601	Refacciones y Accesorios Menores de Equipo de Transporte.	30,000.00	0.00	30,000.00	30,000.00	0.00	0.00	0.00	0.00	0.00	0.00	30,000.00
3000	Servicios Generales.	1,615,430.36	0.00	1,615,430.36	1,592,230.36	23,200.00	79,750.32	0.00	0.00	0.00	0.00	1,615,430.36
3200	Servicios de Arrendamiento.	747,003.85	0.00	747,003.85	747,003.85	0.00	62,250.32	0.00	0.00	0.00	0.00	747,003.85
322	Arrendamiento de Edificios.	747,003.85	0.00	747,003.85	747,003.85	0.00	62,250.32	0.00	0.00	0.00	0.00	747,003.85
32201	Arrendamiento de Edificios y Locales.	747,003.85	0.00	747,003.85	747,003.85	0.00	62,250.32	0.00	0.00	0.00	0.00	747,003.85
3300	Servicios Profesionales, Científicos, Técnicos y Otros Servicios.	11,200.00	0.00	11,200.00	0.00	11,200.00	0.00	0.00	0.00	0.00	0.00	11,200.00
136	Servicios de Apoyo Administrativo, Traducción, Fotocopiado e Impresión	11,200.00	0.00	11,200.00	0.00	11,200.00	0.00	0.00	0.00	0.00	0.00	11,200.00
33603	Impresiones Oficiales.	11,200.00	0.00	11,200.00	0.00	11,200.00	0.00	0.00	0.00	0.00	0.00	11,200.00
3400	Servicios Financieros, Bancarios y Comerciales.	12,000.00	0.00	12,000.00	0.00	12,000.00	0.00	0.00	0.00	0.00	0.00	12,000.00
345	Seguro de Bienes Patrimoniales.	12,000.00	0.00	12,000.00	0.00	12,000.00	0.00	0.00	0.00	0.00	0.00	12,000.00
34501	Seguro de Bienes Patrimoniales.	12,000.00	0.00	12,000.00	0.00	12,000.00	0.00	0.00	0.00	0.00	0.00	12,000.00
3500	Servicios de Instalación, Reparación, Mantenimiento y Conservación.	34,474.81	0.00	34,474.81	34,474.81	0.00	0.00	0.00	0.00	0.00	0.00	34,474.81
355	Reparación y Mantenimiento de Equipo de Transporte.	34,474.81	0.00	34,474.81	34,474.81	0.00	0.00	0.00	0.00	0.00	0.00	34,474.81
35501	Mantenimiento, Conservación y Reparación de Vehículos Terrestres, Aéreos, Marítimos, Lacustres y Fluviales.	34,474.81	0.00	34,474.81	34,474.81	0.00	0.00	0.00	0.00	0.00	0.00	34,474.81
3700	Servicios de Traslado y Viáticos.	580,957.00	0.00	580,957.00	580,957.00	0.00	17,500.00	0.00	0.00	0.00	0.00	580,957.00
371	Pasajes Aéreos.	75,577.00	0.00	75,577.00	75,577.00	0.00	0.00	0.00	0.00	0.00	0.00	75,577.00
37111	Pasajes Nacionales Aéreos.	75,577.00	0.00	75,577.00	75,577.00	0.00	0.00	0.00	0.00	0.00	0.00	75,577.00
372	Pasajes Terrestres.	6,000.00	0.00	6,000.00	6,000.00	0.00	0.00	0.00	0.00	0.00	0.00	6,000.00
37213	Otros Pasajes.	6,000.00	0.00	6,000.00	6,000.00	0.00	0.00	0.00	0.00	0.00	0.00	6,000.00
375	Viáticos en el País.	499,380.00	0.00	499,380.00	499,380.00	0.00	17,500.00	0.00	0.00	0.00	0.00	499,380.00
37511	Viáticos Nacionales.	499,380.00	0.00	499,380.00	499,380.00	0.00	17,500.00	0.00	0.00	0.00	0.00	499,380.00
3900	Otros Servicios Generales.	229,794.70	0.00	229,794.70	229,794.70	0.00	0.00	0.00	0.00	0.00	0.00	229,794.70
392	Impuestos y Derechos.	17,252.46	0.00	17,252.46	17,252.46	0.00	0.00	0.00	0.00	0.00	0.00	17,252.46
39202	Otros Impuestos y Derechos.	4,500.00	0.00	4,500.00	4,500.00	0.00	0.00	0.00	0.00	0.00	0.00	4,500.00
39203	Otras Contribuciones.	12,752.46	0.00	12,752.46	12,752.46	0.00	0.00	0.00	0.00	0.00	0.00	12,752.46
398	Impuesto Sobre Nóminas y Otros que se Deriven de una Relación Laboral.	212,542.24	0.00	212,542.24	212,542.24	0.00	0.00	0.00	0.00	0.00	0.00	212,542.24
39801	Impuesto Sobre Nóminas y Otros que se Deriven de una Relación Laboral.	212,542.24	0.00	212,542.24	212,542.24	0.00	0.00	0.00	0.00	0.00	0.00	212,542.24

GOBIERNO CONSTITUCIONAL DEL ESTADO DE CHIAPAS

SECRETARÍA DE FINANZAS

Resumen Tipo de Gasto y Partida
SISTEMA PRESUPUESTARIO 2026

(PESOS)

CIERRE MENSUAL DE ENERO

EP-08

Página 1 de 3

2.1.1.2.1.290 Procuraduría Ambiental del Estado de Chiapas

sábado, 31 de enero de 2026

TIPO GASTO / CAPÍTULOS / CONCEPTOS / PARTIDAS	DESCRIPCIÓN	Presupuesto Aprobado	Modificación Neta	Presupuesto Modificado	Presupuesto Liberado	Presupuesto por Liberar	Presupuesto Ministrado	Presupuesto Comprometido	Presupuesto Devengado	Presupuesto Ejercido	Presupuesto Pagado	Subejercido
Gran Total		10,516,947.57	0.00	10,516,947.57	10,099,121.91	417,825.66	639,994.59	469,131.04	469,131.04	304,893.22	304,893.22	10,047,816.53
Total Institucional		10,516,947.57	0.00	10,516,947.57	10,099,121.91	417,825.66	639,994.59	469,131.04	469,131.04	304,893.22	304,893.22	10,047,816.53
Total Inversión		0.00	0.00	0.00	0.00	0.00	0.00	0.00	0.00	0.00	0.00	0.00
Total		10,516,947.57	0.00	10,516,947.57	10,099,121.91	417,825.66	639,994.59	469,131.04	469,131.04	304,893.22	304,893.22	10,047,816.53
Institucional		10,516,947.57	0.00	10,516,947.57	10,099,121.91	417,825.66	639,994.59	469,131.04	469,131.04	304,893.22	304,893.22	10,047,816.53
Inversión		0.00	0.00	0.00	0.00	0.00	0.00	0.00	0.00	0.00	0.00	0.00
1 Gasto Corriente		10,516,947.57	0.00	10,516,947.57	10,099,121.91	417,825.66	639,994.59	469,131.04	469,131.04	304,893.22	304,893.22	10,047,816.53
1000 Servicios Personales		8,159,562.84	0.00	8,159,562.84	7,764,517.18	394,615.66	538,710.17	469,131.04	469,131.04	304,893.22	304,893.22	7,690,131.87
1100 Remuneraciones al Personal de Carácter Permanente		3,411,565.44	0.00	3,411,565.44	3,411,565.44	0.00	284,297.12	252,380.37	252,380.37	148,907.92	148,907.92	3,159,185.07
113 Sueldos Base al Personal Permanente		3,411,565.44	0.00	3,411,565.44	3,411,565.44	0.00	284,297.12	252,380.37	252,380.37	148,907.92	148,907.92	3,159,185.07
11304 Sueldo al Personal de Confianza		3,411,565.44	0.00	3,411,565.44	3,411,565.44	0.00	284,297.12	252,380.37	252,380.37	148,907.92	148,907.92	3,159,185.07
1300 Remuneraciones Adicionales y Especiales		3,220,250.42	0.00	3,220,250.42	3,220,250.42	0.00	175,310.20	167,838.17	167,838.17	121,860.30	121,860.30	3,052,412.25
132 Primas de Vacaciones, Dominical y Gratificación de Fin de Año		765,907.48	0.00	765,907.48	765,907.48	0.00	0.00	0.00	0.00	0.00	0.00	765,907.48
13201 Primas de Vacaciones y Dominical		88,113.24	0.00	88,113.24	88,113.24	0.00	0.00	0.00	0.00	0.00	0.00	88,113.24
13202 Aguinaldo o Gratificación de Fin de Año		677,794.24	0.00	677,794.24	677,794.24	0.00	0.00	0.00	0.00	0.00	0.00	677,794.24
134 Compensaciones		2,454,342.94	0.00	2,454,342.94	2,454,342.94	0.00	175,310.20	167,838.17	167,838.17	121,860.30	121,860.30	2,286,504.77
13420 Compensaciones por Servicios Especiales		2,454,342.94	0.00	2,454,342.94	2,454,342.94	0.00	175,310.20	167,838.17	167,838.17	121,860.30	121,860.30	2,286,504.77
1400 Seguridad Social		304,321.32	0.00	304,321.32	304,321.32	0.00	24,502.95	0.00	0.00	0.00	0.00	304,321.32
141 Aportaciones de Seguridad Social		294,035.61	0.00	294,035.61	294,035.61	0.00	24,502.95	0.00	0.00	0.00	0.00	294,035.61
14103 Aportaciones al IMSS		294,035.61	0.00	294,035.61	294,035.61	0.00	24,502.95	0.00	0.00	0.00	0.00	294,035.61
144 Aportaciones para Seguros		10,285.71	0.00	10,285.71	10,285.71	0.00	0.00	0.00	0.00	0.00	0.00	10,285.71
14401 Cuotas para el Seguro de Vida		10,285.71	0.00	10,285.71	10,285.71	0.00	0.00	0.00	0.00	0.00	0.00	10,285.71
1500 Otras Prestaciones Sociales y Económicas		655,200.00	0.00	655,200.00	655,200.00	0.00	54,600.00	48,912.50	48,912.50	34,125.00	34,125.00	606,287.50
159 Otras Prestaciones Sociales y Económicas		655,200.00	0.00	655,200.00	655,200.00	0.00	54,600.00	48,912.50	48,912.50	34,125.00	34,125.00	606,287.50
15906 Previsión Social Múltiple		655,200.00	0.00	655,200.00	655,200.00	0.00	54,600.00	48,912.50	48,912.50	34,125.00	34,125.00	606,287.50
1600 Previsiones		394,625.66	0.00	394,625.66	0.00	394,625.66	0.00	0.00	0.00	0.00	0.00	394,625.66
161 Previsiones de Carácter Laboral, Económica y de Seguridad Social		394,625.66	0.00	394,625.66	0.00	394,625.66	0.00	0.00	0.00	0.00	0.00	394,625.66
16101 Incrementos a las Percepciones		394,625.66	0.00	394,625.66	0.00	394,625.66	0.00	0.00	0.00	0.00	0.00	394,625.66
1700 Pago de Estímulos a Servidores Públicos		173,600.00	0.00	173,600.00	173,600.00	0.00	0.00	0.00	0.00	0.00	0.00	173,600.00
171 Estímulos		173,600.00	0.00	173,600.00	173,600.00	0.00	0.00	0.00	0.00	0.00	0.00	173,600.00
17102 Estímulos al Personal Operativo		50,400.00	0.00	50,400.00	50,400.00	0.00	0.00	0.00	0.00	0.00	0.00	50,400.00
17103 Incentivos al Personal		123,200.00	0.00	123,200.00	123,200.00	0.00	0.00	0.00	0.00	0.00	0.00	123,200.00
2000 Materiales y Suministros		741,954.37	0.00	741,954.37	741,954.37	0.00	21,534.00	0.00	0.00	0.00	0.00	741,954.37
2100 Materiales de Administración, Emisión de Documentos y Artículos Oficiales		268,011.00	0.00	268,011.00	268,011.00	0.00	0.00	0.00	0.00	0.00	0.00	268,011.00
211 Materiales, Útiles y Equipos Menores de Oficina		126,675.00	0.00	126,675.00	126,675.00	0.00	0.00	0.00	0.00	0.00	0.00	126,675.00




GOBIERNO CONSTITUCIONAL DEL ESTADO DE CHIAPAS

SECRETARÍA DE FINANZAS

Resumen Tipo de Gasto y Partida
SISTEMA PRESUPUESTARIO 2026

(PESOS)

CIERRE MENSUAL DE ENERO

EP-08

Página 2 de 3

2.1.1.2.1.290 Procuraduría Ambiental del Estado de Chiapas

sábado, 31 de enero de 2026

TIPO GASTO / CAPÍTULOS /CONCEPTOS /PARTIDAS	DESCRIPCIÓN	Presupuesto Aprobado	Modificación Neta	Presupuesto Modificado	Presupuesto Liberado	Presupuesto por Liberar	Presupuesto Ministrado	Presupuesto Comprometido	Presupuesto Devengado	Presupuesto Ejercido	Presupuesto Pagado	Subejercicio
21101	Materiales y Útiles de Oficina.	126,675.00	0.00	126,675.00	126,675.00	0.00	0.00	0.00	0.00	0.00	0.00	126,675.00
214	Materiales, Útiles y Equipos Menores de Tecnologías de la Información y Comunicaciones.	129,336.00	0.00	129,336.00	129,336.00	0.00	0.00	0.00	0.00	0.00	0.00	129,336.00
21401	Materiales y Útiles Consumibles para el Procesamiento en Equipos y Bienes Informáticos.	129,336.00	0.00	129,336.00	129,336.00	0.00	0.00	0.00	0.00	0.00	0.00	129,336.00
216	Material de Limpieza.	12,000.00	0.00	12,000.00	12,000.00	0.00	0.00	0.00	0.00	0.00	0.00	12,000.00
21601	Material de Limpieza.	12,000.00	0.00	12,000.00	12,000.00	0.00	0.00	0.00	0.00	0.00	0.00	12,000.00
2200	Alimentos y Utensilios.	22,540.00	0.00	22,540.00	22,540.00	0.00	2,934.00	0.00	0.00	0.00	0.00	22,540.00
221	Productos Alimenticios para Personas.	22,540.00	0.00	22,540.00	22,540.00	0.00	2,934.00	0.00	0.00	0.00	0.00	22,540.00
22111	Productos Alimenticios para Personas.	22,540.00	0.00	22,540.00	22,540.00	0.00	2,934.00	0.00	0.00	0.00	0.00	22,540.00
2600	Combustibles, Lubricantes y Aditivos.	411,403.00	0.00	411,403.00	411,403.00	0.00	18,600.00	0.00	0.00	0.00	0.00	411,403.00
261	Combustibles, Lubricantes y Aditivos.	411,403.00	0.00	411,403.00	411,403.00	0.00	18,600.00	0.00	0.00	0.00	0.00	411,403.00
26111	Combustibles.	411,403.00	0.00	411,403.00	411,403.00	0.00	18,600.00	0.00	0.00	0.00	0.00	411,403.00
2900	Herramientas, Refacciones y Accesorios Menores.	40,000.37	0.00	40,000.37	40,000.37	0.00	0.00	0.00	0.00	0.00	0.00	40,000.37
294	Refacciones y Accesorios Menores de Equipo de Cómputo y Tecnologías de la Información.	10,000.37	0.00	10,000.37	10,000.37	0.00	0.00	0.00	0.00	0.00	0.00	10,000.37
29401	Refacciones y Accesorios para Equipo de Cómputo y Telecomunicaciones.	10,000.37	0.00	10,000.37	10,000.37	0.00	0.00	0.00	0.00	0.00	0.00	10,000.37
296	Refacciones y Accesorios Menores de Equipo de Transporte.	30,000.00	0.00	30,000.00	30,000.00	0.00	0.00	0.00	0.00	0.00	0.00	30,000.00
29601	Refacciones y Accesorios Menores de Equipo de Transporte.	30,000.00	0.00	30,000.00	30,000.00	0.00	0.00	0.00	0.00	0.00	0.00	30,000.00
3000	Servicios Generales.	1,615,430.36	0.00	1,615,430.36	1,592,230.36	23,200.00	76,750.32	0.00	0.00	0.00	0.00	1,615,430.36
3200	Servicios de Arrendamiento.	747,003.85	0.00	747,003.85	747,003.85	0.00	62,250.32	0.00	0.00	0.00	0.00	747,003.85
322	Arrendamiento de Edificios.	747,003.85	0.00	747,003.85	747,003.85	0.00	62,250.32	0.00	0.00	0.00	0.00	747,003.85
32201	Arrendamiento de Edificios y Locales.	747,003.85	0.00	747,003.85	747,003.85	0.00	62,250.32	0.00	0.00	0.00	0.00	747,003.85
3300	Servicios Profesionales, Científicos, Técnicos y Otros Servicios.	11,200.00	0.00	11,200.00	0.00	11,200.00	0.00	0.00	0.00	0.00	0.00	11,200.00
336	Servicios de Apoyo Administrativo, Traducción, Fotocopiado e Impresión.	11,200.00	0.00	11,200.00	0.00	11,200.00	0.00	0.00	0.00	0.00	0.00	11,200.00
33603	Impresiones Oficiales.	11,200.00	0.00	11,200.00	0.00	11,200.00	0.00	0.00	0.00	0.00	0.00	11,200.00
3400	Servicios Financieros, Bancarios y Comerciales.	12,000.00	0.00	12,000.00	0.00	12,000.00	0.00	0.00	0.00	0.00	0.00	12,000.00
345	Seguro de Bienes Patrimoniales.	12,000.00	0.00	12,000.00	0.00	12,000.00	0.00	0.00	0.00	0.00	0.00	12,000.00
34501	Seguro de Bienes Patrimoniales.	12,000.00	0.00	12,000.00	0.00	12,000.00	0.00	0.00	0.00	0.00	0.00	12,000.00
3500	Servicios de Instalación, Reparación, Mantenimiento y Conservación.	34,474.81	0.00	34,474.81	34,474.81	0.00	0.00	0.00	0.00	0.00	0.00	34,474.81
355	Reparación y Mantenimiento de Equipo de Transporte.	34,474.81	0.00	34,474.81	34,474.81	0.00	0.00	0.00	0.00	0.00	0.00	34,474.81
35501	Mantenimiento, Conservación y Reparación de Vehículos Terrestres, Aéreos, Marítimos, Lacustres y Fluviales.	34,474.81	0.00	34,474.81	34,474.81	0.00	0.00	0.00	0.00	0.00	0.00	34,474.81
3700	Servicios de Traslado y Viáticos.	580,957.00	0.00	580,957.00	580,957.00	0.00	17,500.00	0.00	0.00	0.00	0.00	580,957.00
371	Pasajes Aéreos.	75,577.00	0.00	75,577.00	75,577.00	0.00	0.00	0.00	0.00	0.00	0.00	75,577.00
37111	Pasajes Nacionales Aéreos.	75,577.00	0.00	75,577.00	75,577.00	0.00	0.00	0.00	0.00	0.00	0.00	75,577.00
372	Pasajes Terrestres.	6,000.00	0.00	6,000.00	6,000.00	0.00	0.00	0.00	0.00	0.00	0.00	6,000.00
37213	Otros Pasajes.	6,000.00	0.00	6,000.00	6,000.00	0.00	0.00	0.00	0.00	0.00	0.00	6,000.00
375	Viáticos en el País.	499,380.00	0.00	499,380.00	499,380.00	0.00	17,500.00	0.00	0.00	0.00	0.00	499,380.00

GOBIERNO CONSTITUCIONAL DEL ESTADO DE CHIAPAS

SECRETARÍA DE FINANZAS

Resumen Tipo de Gasto y Partida

SISTEMA PRESUPUESTARIO 2026

(PESOS)

CIERRE MENSUAL DE ENERO

EP-08

Página 3 de 3

2.1.1.2.1.290 Procuraduría Ambiental del Estado de Chiapas

sábado, 31 de enero de 2026

TIPO GASTO / CAPÍTULOS / CONCEPTOS / PARTIDAS	DESCRIPCIÓN	Presupuesto Aprobado	Modificación Neta	Presupuesto Modificado	Presupuesto Liberado	Presupuesto por Liberar	Presupuesto Ministrado	Presupuesto Comprometido	Presupuesto Devengado	Presupuesto Ejercido	Presupuesto Pagado	Subejercicio
37511	Viáticos Nacionales.	499,380.00	0.00	499,380.00	499,380.00	0.00	17,500.00	0.00	0.00	0.00	0.00	499,380.00
3900	Otros Servicios Generales.	229,794.70	0.00	229,794.70	229,794.70	0.00	0.00	0.00	0.00	0.00	0.00	229,794.70
392	Impuestos y Derechos.	17,252.46	0.00	17,252.46	17,252.46	0.00	0.00	0.00	0.00	0.00	0.00	17,252.46
39202	Otros Impuestos y Derechos.	4,500.00	0.00	4,500.00	4,500.00	0.00	0.00	0.00	0.00	0.00	0.00	4,500.00
39203	Otras Contribuciones.	12,752.46	0.00	12,752.46	12,752.46	0.00	0.00	0.00	0.00	0.00	0.00	12,752.46
398	Impuesto Sobre Nóminas y Otros que se Deriven de una Relación Laboral.	212,542.24	0.00	212,542.24	212,542.24	0.00	0.00	0.00	0.00	0.00	0.00	212,542.24
39801	Impuesto Sobre Nóminas y Otros que se Deriven de una Relación Laboral.	212,542.24	0.00	212,542.24	212,542.24	0.00	0.00	0.00	0.00	0.00	0.00	212,542.24