



PROCURADURÍA
AMBIENTAL
DEL ESTADO
DE CHIAPAS
GOBIERNO DE CHIAPAS
2024 - 2030

GOBIERNO DEL ESTADO DE CHIAPAS

21290 PROCURADURÍA AMBIENTAL DEL ESTADO DE CHIAPAS

INFORMACIÓN PRESUPUESTAL AL PRIMER

TRIMESTRE DEL 2026

**INFORMACIÓN ARMONIZADA
CONAC**

ESTADOS E INFORMES PRESUPUESTARIOS

SISTEMA CONTABLE 2026
ESTADO ANALÍTICO DE INGRESOS
DEL 1o. DE ENERO AL 31 DE MARZO DE 2026

Fecha: 26/05/2026
Página 1 de 1

| RUBRO DE INGRESOS | INGRESO | | | | | DIFERENCIA (RECAUDADO - ESTIMADO) |
|---|----------------------|----------------------------|----------------------|---------------------|---------------------|--------------------------------------|
| | ESTIMADO | AMPLIACIONES Y REDUCCIONES | MODIFICADO | DEVENGADO | RECAUDADO | |
| Impuestos | 0.00 | 0.00 | 0.00 | 0.00 | 0.00 | 0.00 |
| Cuotas y Aportaciones de Seguridad Social | 0.00 | 0.00 | 0.00 | 0.00 | 0.00 | 0.00 |
| Contribuciones de Mejoras | 0.00 | 0.00 | 0.00 | 0.00 | 0.00 | 0.00 |
| Derechos | 0.00 | 0.00 | 0.00 | 0.00 | 0.00 | 0.00 |
| Productos | 0.00 | 0.00 | 0.00 | 0.00 | 0.00 | 0.00 |
| Aprovechamientos | 0.00 | 0.00 | 0.00 | 0.00 | 0.00 | 0.00 |
| Ingresos por Venta de Bienes, Prestación de Servicios y Otros Ingresos | 0.00 | 0.00 | 0.00 | 0.00 | 0.00 | 0.00 |
| Participaciones, Aportaciones, Convenios, Incentivos Derivados de la Colaboración Fiscal y Fondos Distintos de Aportaciones | 0.00 | 0.00 | 0.00 | 0.00 | 0.00 | 0.00 |
| Transferencias, Asignaciones, Subsidios y Subvenciones, y Pensiones y Jubilaciones | 10,516,947.57 | 0.00 | 10,516,947.57 | 2,047,864.73 | 2,047,864.73 | (8,469,082.84) |
| Ingresos Derivados de Financiamientos | 0.00 | 0.00 | 0.00 | 0.00 | 0.00 | 0.00 |
| Total | 10,516,947.57 | 0.00 | 10,516,947.57 | 2,047,864.73 | 2,047,864.73 | |
| Ingresos Excedentes | | | | | | (8,469,082.84) |

| RUBRO DE INGRESOS | INGRESO | | | | | DIFERENCIA (RECAUDADO - ESTIMADO) |
|--|----------------------|----------------------------|----------------------|---------------------|---------------------|--------------------------------------|
| | ESTIMADO | AMPLIACIONES Y REDUCCIONES | MODIFICADO | DEVENGADO | RECAUDADO | |
| Ingresos del Poder Ejecutivo Federal o Estatal y de los Municipios | 0.00 | 0.00 | 0.00 | 0.00 | 0.00 | 0.00 |
| Impuestos | 0.00 | 0.00 | 0.00 | 0.00 | 0.00 | 0.00 |
| Cuotas y Aportaciones de Seguridad Social | 0.00 | 0.00 | 0.00 | 0.00 | 0.00 | 0.00 |
| Contribuciones de Mejoras | 0.00 | 0.00 | 0.00 | 0.00 | 0.00 | 0.00 |
| Derechos | 0.00 | 0.00 | 0.00 | 0.00 | 0.00 | 0.00 |
| Productos | 0.00 | 0.00 | 0.00 | 0.00 | 0.00 | 0.00 |
| Aprovechamientos | 0.00 | 0.00 | 0.00 | 0.00 | 0.00 | 0.00 |
| Participaciones, Aportaciones, Convenios, Incentivos Derivados de la Colaboración Fiscal y Fondos Distintos de Aportaciones | 0.00 | 0.00 | 0.00 | 0.00 | 0.00 | 0.00 |
| Transferencias, Asignaciones, Subsidios y Subvenciones, y Pensiones y Jubilaciones | 0.00 | 0.00 | 0.00 | 0.00 | 0.00 | 0.00 |
| Ingresos de los Entes públicos de los Poderes Legislativo y Judicial, de los Órganos Autónomos y del Sector Paraestatal o Paramunicipal, así como de las Empresas Públicas del Estado | 10,516,947.57 | 0.00 | 10,516,947.57 | 2,047,864.73 | 2,047,864.73 | (8,469,082.84) |
| Cuotas y Aportaciones de Seguridad Social | 0.00 | 0.00 | 0.00 | 0.00 | 0.00 | 0.00 |
| Productos | 0.00 | 0.00 | 0.00 | 0.00 | 0.00 | 0.00 |
| Ingresos por Venta de Bienes, Prestación de Servicios y Otros Ingresos | 0.00 | 0.00 | 0.00 | 0.00 | 0.00 | 0.00 |
| Transferencias, Asignaciones, Subsidios y Subvenciones, y Pensiones y Jubilaciones | 10,516,947.57 | 0.00 | 10,516,947.57 | 2,047,864.73 | 2,047,864.73 | (8,469,082.84) |
| Ingresos Derivados de Financiamiento | 0.00 | 0.00 | 0.00 | 0.00 | 0.00 | 0.00 |
| Ingresos Derivados de Financiamientos | 0.00 | 0.00 | 0.00 | 0.00 | 0.00 | 0.00 |
| Total | 10,516,947.57 | 0.00 | 10,516,947.57 | 2,047,864.73 | 2,047,864.73 | |
| Ingresos Excedentes | | | | | | (8,469,082.84) |

Dr Héctor Jesús Zuart Córdova
Director General

C.P. Manlio Alonso Villacis Haddad
Delegado Administrativo

"Bajo protesta de decir verdad declaramos que los Estados Financieros y sus notas, son razonablemente correctos y son responsabilidad del emisor".

SISTEMA CONTABLE 2026
ESTADO ANALÍTICO DE INGRESOS/CON RECURSOS DEL EJERCICIO
DEL 1o. DE ENERO AL 31 DE MARZO DE 2026


Página 1 de 1
26/05/2026

Fecha:

| RUBRO DE INGRESOS | INGRESO | | | | | DIFERENCIA (RECAUDADO - ESTIMADO) |
|---|----------------------|----------------------------|----------------------|---------------------|---------------------|--------------------------------------|
| | ESTIMADO | AMPLIACIONES Y REDUCCIONES | MODIFICADO | DEVENGADO | RECAUDADO | |
| Impuestos | 0.00 | 0.00 | 0.00 | 0.00 | 0.00 | 0.00 |
| Cuotas y Aportaciones de Seguridad Social | 0.00 | 0.00 | 0.00 | 0.00 | 0.00 | 0.00 |
| Contribuciones de Mejoras | 0.00 | 0.00 | 0.00 | 0.00 | 0.00 | 0.00 |
| Derechos | 0.00 | 0.00 | 0.00 | 0.00 | 0.00 | 0.00 |
| Productos | 0.00 | 0.00 | 0.00 | 0.00 | 0.00 | 0.00 |
| Aprovechamientos | 0.00 | 0.00 | 0.00 | 0.00 | 0.00 | 0.00 |
| Ingresos por Venta de Bienes, Prestación de Servicios y Otros Ingresos | 0.00 | 0.00 | 0.00 | 0.00 | 0.00 | 0.00 |
| Participaciones, Aportaciones, Convenios, Incentivos Derivados de la Colaboración Fiscal y Fondos Distintos de Aportaciones | 0.00 | 0.00 | 0.00 | 0.00 | 0.00 | 0.00 |
| Transferencias, Asignaciones, Subsidios y Subvenciones, y Pensiones y Jubilaciones | 10,516,947.57 | 0.00 | 10,516,947.57 | 2,047,864.73 | 2,047,864.73 | (8,469,082.84) |
| Ingresos Derivados de Financiamientos | 0.00 | 0.00 | 0.00 | 0.00 | 0.00 | 0.00 |
| Total | 10,516,947.57 | 0.00 | 10,516,947.57 | 2,047,864.73 | 2,047,864.73 | |
| Ingresos Excedentes | | | | | | (8,469,082.84) |

| RUBRO DE INGRESOS | INGRESO | | | | | DIFERENCIA (RECAUDADO - ESTIMADO) |
|--|----------------------|----------------------------|----------------------|---------------------|---------------------|--------------------------------------|
| | ESTIMADO | AMPLIACIONES Y REDUCCIONES | MODIFICADO | DEVENGADO | RECAUDADO | |
| Ingresos del Poder Ejecutivo Federal o Estatal y de los Municipios | 0.00 | 0.00 | 0.00 | 0.00 | 0.00 | 0.00 |
| Impuestos | 0.00 | 0.00 | 0.00 | 0.00 | 0.00 | 0.00 |
| Cuotas y Aportaciones de Seguridad Social | 0.00 | 0.00 | 0.00 | 0.00 | 0.00 | 0.00 |
| Contribuciones de Mejoras | 0.00 | 0.00 | 0.00 | 0.00 | 0.00 | 0.00 |
| Derechos | 0.00 | 0.00 | 0.00 | 0.00 | 0.00 | 0.00 |
| Productos | 0.00 | 0.00 | 0.00 | 0.00 | 0.00 | 0.00 |
| Aprovechamientos | 0.00 | 0.00 | 0.00 | 0.00 | 0.00 | 0.00 |
| Participaciones, Aportaciones, Convenios, Incentivos Derivados de la Colaboración Fiscal y Fondos Distintos de Aportaciones | 0.00 | 0.00 | 0.00 | 0.00 | 0.00 | 0.00 |
| Transferencias, Asignaciones, Subsidios y Subvenciones, y Pensiones y Jubilaciones | 0.00 | 0.00 | 0.00 | 0.00 | 0.00 | 0.00 |
| Ingresos de los Entes públicos de los Poderes Legislativo y Judicial, de los Órganos Autónomos y del Sector Paraestatal o Paramunicipal, así como de las Empresas Públicas del Estado | 10,516,947.57 | 0.00 | 10,516,947.57 | 2,047,864.73 | 2,047,864.73 | (8,469,082.84) |
| Cuotas y Aportaciones de Seguridad Social | 0.00 | 0.00 | 0.00 | 0.00 | 0.00 | 0.00 |
| Productos | 0.00 | 0.00 | 0.00 | 0.00 | 0.00 | 0.00 |
| Ingresos por Venta de Bienes, Prestación de Servicios y Otros Ingresos | 0.00 | 0.00 | 0.00 | 0.00 | 0.00 | 0.00 |
| Transferencias, Asignaciones, Subsidios y Subvenciones, y Pensiones y Jubilaciones | 10,516,947.57 | 0.00 | 10,516,947.57 | 2,047,864.73 | 2,047,864.73 | (8,469,082.84) |
| Ingresos Derivados de Financiamiento | 0.00 | 0.00 | 0.00 | 0.00 | 0.00 | 0.00 |
| Ingresos Derivados de Financiamientos | 0.00 | 0.00 | 0.00 | 0.00 | 0.00 | 0.00 |
| Total | 10,516,947.57 | 0.00 | 10,516,947.57 | 2,047,864.73 | 2,047,864.73 | |
| Ingresos Excedentes | | | | | | (8,469,082.84) |


Dr. Héctor Jesús Zúñiga Gordova
Director General


C.P. Manlio Alonso Villacis Haddad
Delegado Administrativo

"Bajo protesta de decir verdad declaramos que los Estados Financieros y sus notas, son razonablemente correctos y son responsabilidad del emisor".

SISTEMA CONTABLE 2026

ESTADO ANALÍTICO DE INGRESOS/CON RECURSOS DE AÑOS ANTERIORES

DEL 1o. DE ENERO AL 31 DE MARZO DE 2026

Fecha: 26/05/2026
Página 1 de 1

| RUBRO DE INGRESOS | INGRESO | | | | | DIFERENCIA |
|---|-------------|----------------------------|-------------|-------------|-------------|------------------------|
| | ESTIMADO | AMPLIACIONES Y REDUCCIONES | MODIFICADO | DEVENGADO | RECAUDADO | (RECAUDADO - ESTIMADO) |
| Impuestos | 0.00 | 0.00 | 0.00 | 0.00 | 0.00 | 0.00 |
| Cuotas y Aportaciones de Seguridad Social | 0.00 | 0.00 | 0.00 | 0.00 | 0.00 | 0.00 |
| Contribuciones de Mejoras | 0.00 | 0.00 | 0.00 | 0.00 | 0.00 | 0.00 |
| Derechos | 0.00 | 0.00 | 0.00 | 0.00 | 0.00 | 0.00 |
| Productos | 0.00 | 0.00 | 0.00 | 0.00 | 0.00 | 0.00 |
| Aprovechamientos | 0.00 | 0.00 | 0.00 | 0.00 | 0.00 | 0.00 |
| Ingresos por Venta de Bienes, Prestación de Servicios y Otros Ingresos | 0.00 | 0.00 | 0.00 | 0.00 | 0.00 | 0.00 |
| Participaciones, Aportaciones, Convenios, Incentivos Derivados de la Colaboración Fiscal y Fondos Distintos de Aportaciones | 0.00 | 0.00 | 0.00 | 0.00 | 0.00 | 0.00 |
| Transferencias, Asignaciones, Subsidios y Subvenciones, y Pensiones y Jubilaciones | 0.00 | 0.00 | 0.00 | 0.00 | 0.00 | 0.00 |
| Ingresos Derivados de Financiamientos | 0.00 | 0.00 | 0.00 | 0.00 | 0.00 | 0.00 |
| Total | 0.00 | 0.00 | 0.00 | 0.00 | 0.00 | 0.00 |
| Ingresos Excedentes | | | | | | 0.00 |

| RUBRO DE INGRESOS | INGRESO | | | | | DIFERENCIA |
|--|-------------|----------------------------|-------------|-------------|-------------|------------------------|
| | ESTIMADO | AMPLIACIONES Y REDUCCIONES | MODIFICADO | DEVENGADO | RECAUDADO | (RECAUDADO - ESTIMADO) |
| Ingresos del Poder Ejecutivo Federal o Estatal y de los Municipios | 0.00 | 0.00 | 0.00 | 0.00 | 0.00 | 0.00 |
| Impuestos | 0.00 | 0.00 | 0.00 | 0.00 | 0.00 | 0.00 |
| Cuotas y Aportaciones de Seguridad Social | 0.00 | 0.00 | 0.00 | 0.00 | 0.00 | 0.00 |
| Contribuciones de Mejoras | 0.00 | 0.00 | 0.00 | 0.00 | 0.00 | 0.00 |
| Derechos | 0.00 | 0.00 | 0.00 | 0.00 | 0.00 | 0.00 |
| Productos | 0.00 | 0.00 | 0.00 | 0.00 | 0.00 | 0.00 |
| Aprovechamientos | 0.00 | 0.00 | 0.00 | 0.00 | 0.00 | 0.00 |
| Participaciones, Aportaciones, Convenios, Incentivos Derivados de la Colaboración Fiscal y Fondos Distintos de Aportaciones | 0.00 | 0.00 | 0.00 | 0.00 | 0.00 | 0.00 |
| Transferencias, Asignaciones, Subsidios y Subvenciones, y Pensiones y Jubilaciones | 0.00 | 0.00 | 0.00 | 0.00 | 0.00 | 0.00 |
| Ingresos de los Entes públicos de los Poderes Legislativo y Judicial, de los Órganos Autónomos y del Sector Paraestatal o Paramunicipal, así como de las Empresas Públicas del Estado | 0.00 | 0.00 | 0.00 | 0.00 | 0.00 | 0.00 |
| Cuotas y Aportaciones de Seguridad Social | 0.00 | 0.00 | 0.00 | 0.00 | 0.00 | 0.00 |
| Productos | 0.00 | 0.00 | 0.00 | 0.00 | 0.00 | 0.00 |
| Ingresos por Venta de Bienes, Prestación de Servicios y Otros Ingresos | 0.00 | 0.00 | 0.00 | 0.00 | 0.00 | 0.00 |
| Transferencias, Asignaciones, Subsidios y Subvenciones, y Pensiones y Jubilaciones | 0.00 | 0.00 | 0.00 | 0.00 | 0.00 | 0.00 |
| Ingresos Derivados de Financiamiento | 0.00 | 0.00 | 0.00 | 0.00 | 0.00 | 0.00 |
| Ingresos Derivados de Financiamientos | 0.00 | 0.00 | 0.00 | 0.00 | 0.00 | 0.00 |
| Total | 0.00 | 0.00 | 0.00 | 0.00 | 0.00 | 0.00 |
| Ingresos Excedentes | | | | | | 0.00 |

NO PRESENTA SALDOS A LA FECHA

Dr Héctor Jesús Zuart Córdoba
Director General

C.P. Manlio Alonso Villacis Haddad
Delegado Administrativo

"Bajo protesta de decir verdad declaramos que los Estados Financieros y sus notas, son razonablemente correctos y son responsabilidad del emisor".



SECRETARÍA
DE FINANZAS
GOBIERNO DE CHIAPAS
2024 - 2028

GOBIERNO DEL ESTADO DE CHIAPAS

RAMO O DEPENDENCIA: Procuraduría Ambiental del Estado de Chiapas

ESTADO ANALÍTICO DEL EJERCICIO DEL PRESUPUESTO DE EGRESOS CLASIFICACIÓN POR OBJETO DEL GASTO (CAPITULOS Y CONCEPTOS)

DEL 1 DE ENERO AL 31 DE MARZO DE 2026

(Pesos)

RPA-1

| CAPG | CG | DESCRIPCIÓN | PRESUPUESTO DE EGRESOS | | | | | SUBEJERCICIO |
|-------------------------|------|--|------------------------|-------------------------------|----------------------|---------------------|---------------------|---------------------|
| | | | APROBADO | AMPLIACIONES - REDUCCIONES | MODIFICADO | DEVENGADO | PAGADO | |
| 1000 | | Servicios Personales. | 8,159,562.84 | 0.00 | 8,159,562.84 | 1,584,473.64 | 1,527,985.51 | 6,575,089.20 |
| | 1100 | Remuneraciones al Personal de Carácter Permanente. | 3,411,565.44 | 0.00 | 3,411,565.44 | 852,890.70 | 813,473.30 | 2,558,674.74 |
| | 1300 | Remuneraciones Adicionales y Especiales. | 3,220,250.42 | 0.00 | 3,220,250.42 | 525,930.23 | 508,859.50 | 2,694,320.19 |
| | 1400 | Seguridad Social. | 304,321.32 | 0.00 | 304,321.32 | 45,265.19 | 45,265.19 | 259,056.13 |
| | 1500 | Otras Prestaciones Sociales y Económicas. | 655,200.00 | 0.00 | 655,200.00 | 160,387.52 | 160,387.52 | 494,812.48 |
| | 1600 | Previsiones. | 394,625.66 | 0.00 | 394,625.66 | 0.00 | 0.00 | 394,625.66 |
| | 1700 | Pago de Estímulos a Servidores Públicos. | 173,600.00 | 0.00 | 173,600.00 | 0.00 | 0.00 | 173,600.00 |
| 2000 | | Materiales y Suministros. | 741,954.37 | 0.00 | 741,954.37 | 39,000.00 | 39,000.00 | 702,954.37 |
| | 2100 | Materiales de Administración, Emisión de Documentos y Artículos Oficiales. | 268,011.00 | 0.00 | 268,011.00 | 0.00 | 0.00 | 268,011.00 |
| | 2200 | Alimentos y Utensilios. | 22,540.00 | 0.00 | 22,540.00 | 0.00 | 0.00 | 22,540.00 |
| | 2600 | Combustibles, Lubricantes y Aditivos. | 411,403.00 | 0.00 | 411,403.00 | 39,000.00 | 39,000.00 | 372,403.00 |
| | 2900 | Herramientas, Refacciones y Accesorios Menores. | 40,000.37 | 0.00 | 40,000.37 | 0.00 | 0.00 | 40,000.37 |
| 3000 | | Servicios Generales. | 1,615,430.36 | 0.00 | 1,615,430.36 | 291,687.96 | 291,687.96 | 1,323,742.40 |
| | 3200 | Servicios de Arrendamiento. | 747,003.85 | 0.00 | 747,003.85 | 186,750.96 | 186,750.96 | 560,252.89 |
| | 3300 | Servicios Profesionales, Científicos, Técnicos y Otros Servicios. | 11,200.00 | 0.00 | 11,200.00 | 0.00 | 0.00 | 11,200.00 |
| | 3400 | Servicios Financieros, Bancarios y Comerciales. | 12,000.00 | 0.00 | 12,000.00 | 12,000.00 | 12,000.00 | 0.00 |
| | 3500 | Servicios de Instalación, Reparación, Mantenimiento y Conservación. | 34,474.81 | 0.00 | 34,474.81 | 0.00 | 0.00 | 34,474.81 |
| | 3700 | Servicios de Traslado y Viáticos. | 580,957.00 | 0.00 | 580,957.00 | 57,432.00 | 57,432.00 | 523,525.00 |
| | 3900 | Otros Servicios Generales. | 229,794.70 | 0.00 | 229,794.70 | 35,505.00 | 35,505.00 | 194,289.70 |
| TOTAL DEL GASTO: | | | 10,516,947.57 | 0.00 | 10,516,947.57 | 1,915,161.60 | 1,858,673.47 | 8,601,785.97 |



SECRETARÍA
DE FINANZAS
GOBIERNO DE CHIAPAS
2024 - 2028

GOBIERNO DEL ESTADO DE CHIAPAS

RAMO O DEPENDENCIA: Procuraduría Ambiental del Estado de Chiapas

ESTADO ANALÍTICO DEL EJERCICIO DEL PRESUPUESTO DE EGRESOS CLASIFICACIÓN ECONÓMICA POR TIPO
DE GASTO
DEL 1 DE ENERO AL 31 DE MARZO DE 2026

(Pesos)

RPA-2

| CONCEPTO | PRESUPUESTO DE EGRESOS | | | | | SUBEJERCICIO |
|---|------------------------|-------------------------------|----------------------|---------------------|---------------------|---------------------|
| | APROBADO | AMPLIACIONES - REDUCCIONES | MODIFICADO | DEVENGADO | PAGADO | |
| GASTO CORRIENTE | 10,516,947.57 | 0.00 | 10,516,947.57 | 1,915,161.60 | 1,858,673.47 | 8,601,785.97 |
| GASTO DE CAPITAL | 0.00 | 0.00 | 0.00 | 0.00 | 0.00 | 0.00 |
| AMORTIZACIÓN DE LA DEUDA Y DISMINUCIÓN DE PASIVOS | 0.00 | 0.00 | 0.00 | 0.00 | 0.00 | 0.00 |
| PENSIONES Y JUBILACIONES | 0.00 | 0.00 | 0.00 | 0.00 | 0.00 | 0.00 |
| PARTICIPACIONES | 0.00 | 0.00 | 0.00 | 0.00 | 0.00 | 0.00 |
| TOTAL DEL GASTO: | 10,516,947.57 | 0.00 | 10,516,947.57 | 1,915,161.60 | 1,858,673.47 | 8,601,785.97 |



SECRETARÍA
DE FINANZAS
GOBIERNO DE CHIAPAS
2019 - 2024

GOBIERNO CONSTITUCIONAL DEL ESTADO DE CHIAPAS
RAMO O DEPENDENCIA: Procuraduría Ambiental del Estado de Chiapas
ESTADO ANALÍTICO DEL EJERCICIO DEL PRESUPUESTO DE EGRESOS EN CLASIFICACIÓN
ADMINISTRATIVA/ORGANISMO
DEL 1 DE ENERO AL 31 DE MARZO DE 2026

(Pesos)

RPA-3

| CONCEPTO | PRESUPUESTO DE EGRESOS | | | | | SUB EJERCICIO |
|---|------------------------|-------------------------------|---------------|--------------|--------------|---------------|
| | APROBADO | AMPLIACIONES - REDUCCIONES | MODIFICADO | DEVENGADO | PAGADO | |
| TOTAL | 10,516,947.57 | 0.00 | 10,516,947.57 | 1,915,161.60 | 1,858,673.47 | 8,601,785.97 |
| ENTIDADES PARAESTATALES Y FIDEICOMISOS NO EMPRESARIALES Y NO FINANCIEROS | 10,516,947.57 | 0.00 | 10,516,947.57 | 1,915,161.60 | 1,858,673.47 | 8,601,785.97 |
| Procuraduría Ambiental del Estado de Chiapas | 10,516,947.57 | 0.00 | 10,516,947.57 | 1,915,161.60 | 1,858,673.47 | 8,601,785.97 |

9



SECRETARÍA
DE FINANZAS
GOBIERNO DE CHIAPAS
2011 - 2018

GOBIERNO CONSTITUCIONAL DEL ESTADO DE CHIAPAS
RAMO O DEPENDENCIA: Procuraduría Ambiental del Estado de Chiapas
ESTADO ANALÍTICO DEL EJERCICIO DEL PRESUPUESTO DE EGRESOS EN CLASIFICACIÓN
ADMINISTRATIVA/PODERES
DEL 1 DE ENERO AL 31 DE MARZO DE 2026

(Pesos)

RPA-4

| CONCEPTO | PRESUPUESTO DE EGRESOS | | | | | SUB EJERCICIO |
|-------------------|------------------------|-------------------------------|------------|-----------|--------|---------------|
| | APROBADO | AMPLIACIONES - REDUCCIONES | MODIFICADO | DEVENGADO | PAGADO | |
| PODER EJECUTIVO | | | | | | NO APLICA |
| PODER LEGISLATIVO | | | | | | NO APLICA |
| PODER JUDICIAL | | | | | | NO APLICA |
| ORGANOS AUTONOMOS | | | | | | NO APLICA |



SECRETARÍA
DE FINANZAS
GOBIERNO DE CHIAPAS
1981 - 2019

GOBIERNO CONSTITUCIONAL DEL ESTADO DE CHIAPAS
RAMO O DEPENDENCIA: Procuraduría Ambiental del Estado de Chiapas
ESTADO ANALÍTICO DEL EJERCICIO DEL PRESUPUESTO DE EGRESOS EN CLASIFICACIÓN
ADMINISTRATIVA/ENTIDADES
DEL 1 DE ENERO AL 31 DE MARZO DE 2026

(Pesos)

RPA-5

| CONCEPTO | PRESUPUESTO DE EGRESOS | | | | | SUB EJERCICIO |
|---|------------------------|-------------------------------|---------------|--------------|--------------|---------------|
| | APROBADO | AMPLIACIONES - REDUCCIONES | MODIFICADO | DEVENGADO | PAGADO | |
| TOTAL | 10,516,947.57 | 0.00 | 10,516,947.57 | 1,915,161.60 | 1,858,673.47 | 8,601,785.97 |
| ENTIDADES PARAESTATALES Y FIDEICOMISOS NO EMPRESARIALES Y NO FINANCIEROS | 10,516,947.57 | 0.00 | 10,516,947.57 | 1,915,161.60 | 1,858,673.47 | 8,601,785.97 |
| Procuraduría Ambiental del Estado de Chiapas | 10,516,947.57 | 0.00 | 10,516,947.57 | 1,915,161.60 | 1,858,673.47 | 8,601,785.97 |
| INSTITUCIONES PÚBLICAS DE SEGURIDAD SOCIAL | 0.00 | 0.00 | 0.00 | 0.00 | 0.00 | 0.00 |
| | 0.00 | 0.00 | 0.00 | 0.00 | 0.00 | 0.00 |



SECRETARÍA
DE FINANZAS
GOBIERNO DE CHIAPAS
2024 - 2030

GOBIERNO DEL ESTADO DE CHIAPAS

RAMO O DEPENDENCIA: Procuraduría Ambiental del Estado de Chiapas

ESTADO ANALÍTICO DEL EJERCICIO DEL PRESUPUESTO DE EGRESOS CLASIFICACIÓN FUNCIONAL (FINALIDAD,
FUNCIÓN Y SUB-FUNCIÓN)
DEL 1 DE ENERO AL 31 DE marzo DE 2026

(Pesos)

RPA-6

| FI | FU | SF | CONCEPTO | EGRESOS | | | | | SUBEJERCICIO |
|-------------------------|-----|-----|-------------------------------|----------------------|-------------------------------|----------------------|---------------------|---------------------|---------------------|
| | | | | APROBADO | AMPLIACIONES - REDUCCIONES | MODIFICADO | DEVENGADO | PAGADO | |
| 2 | | | Desarrollo Social | 10,516,947.57 | 0.00 | 10,516,947.57 | 1,915,161.60 | 1,858,673.47 | 8,601,785.97 |
| | 2.1 | | Protección Ambiental | 10,516,947.57 | 0.00 | 10,516,947.57 | 1,915,161.60 | 1,858,673.47 | 8,601,785.97 |
| | | 1.1 | Otros de Protección Ambiental | 10,516,947.57 | 0.00 | 10,516,947.57 | 1,915,161.60 | 1,858,673.47 | 8,601,785.97 |
| TOTAL DEL GASTO: | | | | 10,516,947.57 | 0.00 | 10,516,947.57 | 1,915,161.60 | 1,858,673.47 | 8,601,785.97 |

24

SISTEMA CONTABLE 2026
ENDEUDAMIENTO NETO
DEL 1o. DE ENERO AL 31 DE MARZO DE 2026

Fecha: Página 1 de 1
26/05/2026

| IDENTIFICACIÓN DE CRÉDITO O INSTRUMENTO | CONTRATACIÓN/ COLOCACIÓN | AMORTIZACIÓN | ENDEUDAMIENTO NETO |
|---|--------------------------|--------------|--------------------|
| CRÉDITOS BANCARIOS | | | |


TOTAL CRÉDITOS BANCARIOS

OTROS INSTRUMENTOS DE DEUDA

NO APLICA

TOTAL OTROS INSTRUMENTOS DE DEUDA

TOTAL


Dr. Héctor Jesús Zuart Córdova
Director General


C.P. Manlio Alonso Villacis Haddad
Delegado Administrativo



SISTEMA CONTABLE 2026
INTERESES DE LA DEUDA
DEL 1o. DE ENERO AL 31 DE MARZO DE 2026

Fecha:

| IDENTIFICACIÓN DE CRÉDITO O INSTRUMENTO | DEVENGADO | PAGADO |
|---|-----------|--------|
| CRÉDITOS BANCARIOS | | |

TOTAL DE INTERESES DE CRÉDITOS BANCARIOS

| |
|-----------------------------|
| OTROS INSTRUMENTOS DE DEUDA |
|-----------------------------|

TOTAL DE INTERESES DE OTROS INSTRUMENTOS DE DEUDA

TOTAL

NO APLICA


Dr. Héctor Jesús Zuari Córdoba
Director General


C.P. Manlio Alonso Villacis Haddad
Delegado Administrativo

ESTADOS E INFORMES PROGRAMÁTICOS

GOBIERNO DEL ESTADO DE CHIAPAS
RAMO O DEPENDENCIA: Procuraduría Ambiental del Estado de Chiapas
GASTO POR CATEGORÍA PROGRAMÁTICA
DEL 1 DE ENERO AL 31 DE MARZO DE 2026
(Pesos)

RPA-7

| CONCEPTO | PRESUPUESTO DE EGRESOS | | | | | SUB EJERCICIO |
|--|------------------------|-------------------------------|----------------------|---------------------|---------------------|---------------------|
| | APROBADO | AMPLIACIONES - REDUCCIONES | MODIFICADO | DEVENGADO | PAGADO | |
| Programas | 0.00 | 0.00 | 0.00 | 0.00 | 0.00 | 0.00 |
| Subsidios: Sector Social y Privado o Entidades Federativas y Municipios | 0.00 | 0.00 | 0.00 | 0.00 | 0.00 | 0.00 |
| Otros Subsidios | 0.00 | 0.00 | 0.00 | 0.00 | 0.00 | 0.00 |
| Sujetos a Reglas de Operación | 0.00 | 0.00 | 0.00 | 0.00 | 0.00 | 0.00 |
| Desempeño de las Funciones | 0.00 | 0.00 | 0.00 | 0.00 | 0.00 | 0.00 |
| Específicos | 0.00 | 0.00 | 0.00 | 0.00 | 0.00 | 0.00 |
| Funciones de las Fuerzas Armadas (Únicamente Gobierno Federal) | 0.00 | 0.00 | 0.00 | 0.00 | 0.00 | 0.00 |
| Planeación, seguimiento y evaluación de políticas públicas | 0.00 | 0.00 | 0.00 | 0.00 | 0.00 | 0.00 |
| Prestación de Servicios Públicos | 0.00 | 0.00 | 0.00 | 0.00 | 0.00 | 0.00 |
| Promoción y fomento | 0.00 | 0.00 | 0.00 | 0.00 | 0.00 | 0.00 |
| Provisión de Bienes Públicos | 0.00 | 0.00 | 0.00 | 0.00 | 0.00 | 0.00 |
| Proyectos de inversión | 0.00 | 0.00 | 0.00 | 0.00 | 0.00 | 0.00 |
| Regulación y supervisión | 0.00 | 0.00 | 0.00 | 0.00 | 0.00 | 0.00 |
| Administrativos y de Apoyo | 0.00 | 0.00 | 0.00 | 0.00 | 0.00 | 0.00 |
| Apoyo a la función pública y al mejoramiento de la gestión | 0.00 | 0.00 | 0.00 | 0.00 | 0.00 | 0.00 |
| Apoyo al proceso presupuestario y para mejorar la eficiencia institucional | 0.00 | 0.00 | 0.00 | 0.00 | 0.00 | 0.00 |
| Operaciones ajenas | 0.00 | 0.00 | 0.00 | 0.00 | 0.00 | 0.00 |
| Compromisos | 0.00 | 0.00 | 0.00 | 0.00 | 0.00 | 0.00 |
| Desastres Naturales | 0.00 | 0.00 | 0.00 | 0.00 | 0.00 | 0.00 |
| Obligaciones de cumplimiento de resolución jurisdiccional | 0.00 | 0.00 | 0.00 | 0.00 | 0.00 | 0.00 |
| Obligaciones | 0.00 | 0.00 | 0.00 | 0.00 | 0.00 | 0.00 |
| Aportaciones a fondos de estabilización | 0.00 | 0.00 | 0.00 | 0.00 | 0.00 | 0.00 |
| Aportaciones a fondos de inversión y reestructura de pensiones | 0.00 | 0.00 | 0.00 | 0.00 | 0.00 | 0.00 |
| Aportaciones a la seguridad social | 0.00 | 0.00 | 0.00 | 0.00 | 0.00 | 0.00 |
| Pensiones y jubilaciones | 0.00 | 0.00 | 0.00 | 0.00 | 0.00 | 0.00 |
| Programas de Gasto Federalizado (Gobierno Federal) | 0.00 | 0.00 | 0.00 | 0.00 | 0.00 | 0.00 |
| Gasto Federalizado | 0.00 | 0.00 | 0.00 | 0.00 | 0.00 | 0.00 |
| Participaciones a entidades federativas y municipios | 10,516,947.57 | 0.00 | 10,516,947.57 | 1,915,161.60 | 1,858,673.47 | 8,601,785.97 |
| Costo financiero, deuda o apoyos a deudores y ahorradores de la banca | 0.00 | 0.00 | 0.00 | 0.00 | 0.00 | 0.00 |
| Adeudos de ejercicios fiscales anteriores | 0.00 | 0.00 | 0.00 | 0.00 | 0.00 | 0.00 |
| TOTAL DEL GASTO: | 10,516,947.57 | 0.00 | 10,516,947.57 | 1,915,161.60 | 1,858,673.47 | 8,601,785.97 |





Gobierno Constitucional del Estado de Chiapas
Procuraduría Ambiental del Estado de Chiapas

Programas y Proyectos de Inversión
del 1 de Enero al 31 de Marzo de 2026

| FF | RAMO | PF | PROYECTO ESTRATÉGICO | MUNICIPIO / COBERTURA | PRESUPUESTO DE EGRESOS | | | | AVANCE % DEVENGADO/ MODIFICADO |
|----|------|----|----------------------|-----------------------|------------------------|------------|-----------|--------|--------------------------------------|
| | | | | | APROBADO | MODIFICADO | DEVENGADO | PAGADO | |

NO APLICA



C.P. MANLIO ALONSO VILLACIS HADDAD
DELEGADO ADMINISTRATIVO



DR. HÉCTOR JESÚS ZUART CÓRDOVA
DIRECTOR GENERAL

REINTEGROS FEDERALIZADOS



SISTEMA CONTABLE 2026

FORMATO DEL EJERCICIO Y DESTINO DE GASTO FEDERALIZADO Y REINTEGROS

DEL 1o. DE ENERO AL 31 DE MARZO DE 2026

Fecha:

Página 1 de 1
26/05/2026

| Programa o Fondo | Destino de los Recursos | Ejercicio | | Reintegro |
|------------------|-------------------------|-----------|--------|-----------|
| | | DEVENGADO | PAGADO | |

NO APLICA


Dr. Héctor Jesús Zuart Cordova
Director General


C.P. Manlio Alonso Villacis Haddad
Delegado Administrativo

"Bajo protesta de decir verdad declaramos que los Estados Financieros y sus notas, son razonablemente correctos y son responsabilidad del emisor".

**INFORMACIÓN LEY DE DISCIPLINA
FINANCIERA - LDF**

SISTEMA CONTABLE 2026
INDICADORES DE POSTURA FISCAL
DEL 1o. DE ENERO AL 31 DE MARZO DE 2026

Fecha: 26/05/2026
Página 1 de 1

| CONCEPTO | ESTIMADO | DEVENGADO | PAGADO |
|---|----------------------|---------------------|---------------------|
| I. Ingresos Presupuestarios | 10,516,947.57 | 2,047,864.73 | 2,047,864.73 |
| Ingresos del Gobierno de la Entidad Federativa | 0.00 | 0.00 | 0.00 |
| Ingresos del Sector Paraestatal | 10,516,947.57 | 2,047,864.73 | 2,047,864.73 |
| II. Egresos Presupuestarios | 10,516,947.57 | 1,915,161.60 | 1,858,673.47 |
| Egresos del Gobierno de la Entidad Federativa | 0.00 | 0.00 | 0.00 |
| Egresos del Sector Paraestatal | 10,516,947.57 | 1,915,161.60 | 1,858,673.47 |
| III. Balance Presupuestario (Superávit o Déficit) (III = I - II) | 0.00 | 132,703.13 | 189,191.26 |

| CONCEPTO | ESTIMADO | DEVENGADO | PAGADO |
|---|-------------|-------------------|-------------------|
| III. Balance Presupuestario (Superávit o Déficit) | 0.00 | 132,703.13 | 189,191.26 |
| IV. Intereses, Comisiones y Gastos de la Deuda | 0.00 | 0.00 | 0.00 |
| V. Balance Primario (Superávit o Déficit) (V = III - IV) | 0.00 | 132,703.13 | 189,191.26 |

| CONCEPTO | ESTIMADO | DEVENGADO | PAGADO |
|---|-------------|-------------|-------------|
| A. Financiamiento | 0.00 | 0.00 | 0.00 |
| B. Amortización de la Deuda | 0.00 | 0.00 | 0.00 |
| C. Endeudamiento o Desendeudamiento (C= A - B) | 0.00 | 0.00 | 0.00 |


Dr. Héctor Jesús Zuñiga Cordova
Director General


C.P. Manlio Alonso Villacis Haddad
Delegado Administrativo

"Bajo protesta de decir verdad declaramos que los Estados Financieros y sus notas, son razonablemente correctos y son responsabilidad del emisor".


SISTEMA CONTABLE 2026
INDICADORES DE POSTURA FISCAL / CON RECURSOS DEL EJERCICIO
DEL 1o. DE ENERO AL 31 DE MARZO DE 2026

Fecha: 26/05/2026
Página 1 de 1

| CONCEPTO | ESTIMADO | DEVENGADO | PAGADO |
|---|----------------------|---------------------|---------------------|
| I. Ingresos Presupuestarios | 10,516,947.57 | 2,047,864.73 | 2,047,864.73 |
| Ingresos del Gobierno de la Entidad Federativa | 0.00 | 0.00 | 0.00 |
| Ingresos del Sector Paraestatal | 10,516,947.57 | 2,047,864.73 | 2,047,864.73 |
| II. Egresos Presupuestarios | 10,516,947.57 | 1,915,161.60 | 1,858,673.47 |
| Egresos del Gobierno de la Entidad Federativa | 0.00 | 0.00 | 0.00 |
| Egresos del Sector Paraestatal | 10,516,947.57 | 1,915,161.60 | 1,858,673.47 |
| III. Balance Presupuestario (Superávit o Déficit) (III = I - II) | 0.00 | 132,703.13 | 189,191.26 |

| CONCEPTO | ESTIMADO | DEVENGADO | PAGADO |
|---|-------------|-------------------|-------------------|
| III. Balance Presupuestario (Superávit o Déficit) | 0.00 | 132,703.13 | 189,191.26 |
| IV. Intereses, Comisiones y Gastos de la Deuda | 0.00 | 0.00 | 0.00 |
| V. Balance Primario (Superávit o Déficit) (V = III - IV) | 0.00 | 132,703.13 | 189,191.26 |

| CONCEPTO | ESTIMADO | DEVENGADO | PAGADO |
|---|-------------|-------------|-------------|
| A. Financiamiento | 0.00 | 0.00 | 0.00 |
| B. Amortización de la Deuda | 0.00 | 0.00 | 0.00 |
| C. Endeudamiento o Desendeudamiento (C= A - B) | 0.00 | 0.00 | 0.00 |


Dr Héctor Jesús Zúñiga Cordova
Director General


C.P. Manlio Alonso Villacis Haddad
Delegado Administrativo

“Bajo protesta de decir verdad declaramos que los Estados Financieros y sus notas, son razonablemente correctos y son responsabilidad del emisor”.

SISTEMA CONTABLE 2026

INDICADORES DE POSTURA FISCAL / CON RECURSOS DE AÑOS ANTERIORES
DEL 1o. DE ENERO AL 31 DE MARZO DE 2026

Página 1 de 1
26/05/2026

Fecha:

| CONCEPTO | ESTIMADO | DEVENGADO | PAGADO |
|--|----------|-----------|--------|
| I. Ingresos Presupuestarios | 0.00 | 0.00 | 0.00 |
| Ingresos del Gobierno de la Entidad Federativa | 0.00 | 0.00 | 0.00 |
| Ingresos del Sector Paraestatal | 0.00 | 0.00 | 0.00 |
| II. Egresos Presupuestarios | 0.00 | 0.00 | 0.00 |
| Egresos del Gobierno de la Entidad Federativa | 0.00 | 0.00 | 0.00 |
| Egresos del Sector Paraestatal | 0.00 | 0.00 | 0.00 |
| III. Balance Presupuestario (Superávit o Déficit) (III = I - II) | 0.00 | 0.00 | 0.00 |

| CONCEPTO | ESTIMADO | DEVENGADO | PAGADO |
|--|----------|-----------|--------|
| III. Balance Presupuestario (Superávit o Déficit) | 0.00 | 0.00 | 0.00 |
| IV. Intereses, Comisiones y Gastos de la Deuda | 0.00 | 0.00 | 0.00 |
| V. Balance Primario (Superávit o Déficit) (V = III - IV) | 0.00 | 0.00 | 0.00 |

| CONCEPTO | ESTIMADO | DEVENGADO | PAGADO |
|--|----------|-----------|--------|
| A. Financiamiento | 0.00 | 0.00 | 0.00 |
| B. Amortización de la Deuda | 0.00 | 0.00 | 0.00 |
| C. Endeudamiento o Desendeudamiento (C= A - B) | 0.00 | 0.00 | 0.00 |

NO PRESENTA SALDOS A LA FECHA


Dr. Héctor Jesús Zúñiga Córdoba
Director General


C.P. Manlio Alonso Villacis Haddad
Delegado Administrativo

“Bajo protesta de decir verdad declaramos que los Estados Financieros y sus notas, son razonablemente correctos y son responsabilidad del emisor”.

SISTEMA CONTABLE 2026
BALANCE PRESUPUESTARIO - LDF 4
DEL 1o. DE ENERO AL 31 DE MARZO DE 2026
(PESOS)

Página 1 de 1
Fecha: 26/05/2026

| CONCEPTO | ESTIMADO/APROBADO | DEVENGADO | RECAUDADO/PAGADO |
|---|----------------------|---------------------|---------------------|
| Ingresos Totales | 10,516,947.57 | 2,047,864.73 | 2,047,864.73 |
| Ingresos de Libre Disposición | 10,516,947.57 | 2,047,864.73 | 2,047,864.73 |
| Transferencias Federales Etiquetadas | 0.00 | 0.00 | 0.00 |
| Financiamiento Neto | 0.00 | 0.00 | 0.00 |
| Egresos Presupuestarios | 10,516,947.57 | 1,915,161.60 | 1,858,673.47 |
| Gasto No Etiquetado (sin incluir Amortización de la Deuda Pública) | 10,516,947.57 | 1,915,161.60 | 1,858,673.47 |
| Gasto Etiquetado (sin incluir Amortización de la Deuda Pública) | 0.00 | 0.00 | 0.00 |
| Remanentes del Ejercicio Anterior | | 0.00 | 0.00 |
| Remanentes de Ingresos de Libre Disposición aplicados en el periodo | | 0.00 | 0.00 |
| Remanentes de Transferencias Federales Etiquetadas aplicados en el periodo | | 0.00 | 0.00 |
| Balance Presupuestario | 0.00 | 132,703.13 | 189,191.26 |
| Balance Presupuestario sin Financiamiento Neto | 0.00 | 132,703.13 | 189,191.26 |
| Balance Presupuestario sin Financiamiento Neto y sin Remanentes del Ejercicio Anterior | 0.00 | 132,703.13 | 189,191.26 |


| CONCEPTO | APROBADO | DEVENGADO | PAGADO |
|--|-------------|-------------------|-------------------|
| Intereses, Comisiones y Gastos de la Deuda | 0.00 | 0.00 | 0.00 |
| Intereses, Comisiones y Gastos de la Deuda con Gasto No Etiquetado | 0.00 | 0.00 | 0.00 |
| Intereses, Comisiones y Gastos de la Deuda con Gasto Etiquetado | 0.00 | 0.00 | 0.00 |
| Balance Primario | 0.00 | 132,703.13 | 189,191.26 |

| CONCEPTO | ESTIMADO/APROBADO | DEVENGADO | RECAUDADO/PAGADO |
|---|-------------------|-------------|------------------|
| Financiamiento | 0.00 | 0.00 | 0.00 |
| Financiamiento con Fuente de Pago de Ingresos de Libre Disposición | 0.00 | 0.00 | 0.00 |
| Financiamiento con Fuente de Pago de Transferencias Federales Etiquetadas | 0.00 | 0.00 | 0.00 |
| Amortización de la Deuda | 0.00 | 0.00 | 0.00 |
| Amortización de la Deuda Pública con Gasto No Etiquetado | 0.00 | 0.00 | 0.00 |
| Amortización de la Deuda Pública con Gasto Etiquetado | 0.00 | 0.00 | 0.00 |
| Financiamiento Neto | 0.00 | 0.00 | 0.00 |

| CONCEPTO | ESTIMADO/APROBADO | DEVENGADO | RECAUDADO/PAGADO |
|---|-------------------|-------------------|-------------------|
| Ingresos de Libre Disposición | 10,516,947.57 | 2,047,864.73 | 2,047,864.73 |
| Financiamiento Neto con Fuente de Pago de Ingresos de Libre Disposición | 0.00 | 0.00 | 0.00 |
| Financiamiento con Fuente de Pago de Ingresos de Libre Disposición | 0.00 | 0.00 | 0.00 |
| Amortización de la Deuda Pública con Gasto No Etiquetado | 0.00 | 0.00 | 0.00 |
| Gasto No Etiquetado (sin incluir amortización de la Deuda Pública) | 10,516,947.57 | 1,915,161.60 | 1,858,673.47 |
| Remanentes de Ingresos de Libre Disposición aplicados en el periodo | | 0.00 | 0.00 |
| Balance Presupuestario de Recursos Disponibles | 0.00 | 132,703.13 | 189,191.26 |
| Balance Presupuestario de Recursos Disponibles sin Financiamiento Neto | 0.00 | 132,703.13 | 189,191.26 |

| CONCEPTO | ESTIMADO/APROBADO | DEVENGADO | RECAUDADO/PAGADO |
|--|-------------------|-------------|------------------|
| Transferencias Federales Etiquetadas | 0.00 | 0.00 | 0.00 |
| Financiamiento Neto con fuente de Pago de Transferencias Federales Etiquetadas | 0.00 | 0.00 | 0.00 |
| Financiamiento con Fuente de Pago de Transferencias Federales Etiquetadas | 0.00 | 0.00 | 0.00 |
| Amortización de la Deuda Pública con Gasto Etiquetado | 0.00 | 0.00 | 0.00 |
| Gasto Etiquetado (sin incluir Amortización de la Deuda Pública) | 0.00 | 0.00 | 0.00 |
| Remanentes de Transferencias Federales Etiquetadas aplicados en el periodo | | 0.00 | 0.00 |
| Balance Presupuestario de Recursos Etiquetados | 0.00 | 0.00 | 0.00 |
| Balance Presupuestario de Recursos Etiquetados sin Financiamiento Neto | 0.00 | 0.00 | 0.00 |


Dr. Héctor Jesús Zúñiga Córdova
Director General


C.P. Manlio Alonso Villacis Haddad
Delegado Administrativo

"Bajo protesta de decir verdad declaramos que los Estados Financieros y sus notas, son razonablemente correctos y son responsabilidad del emisor".

SISTEMA CONTABLE 2026
ESTADO ANALITICO DE INGRESOS DETALLADO - LDF 5
DEL 1o. DE ENERO AL 31 DE MARZO DE 2026
(PESOS)

| RUBRO DE INGRESOS | INGRESO | | | | | DIFERENCIA |
|---|----------------------|----------------------------|----------------------|---------------------|---------------------|-----------------------|
| | ESTIMADO | AMPLIACIONES Y REDUCCIONES | MODIFICADO | DEVENGADO | RECAUDADO | |
| Ingresos de Libre Disposición | | | | | | |
| Impuestos | 0.00 | 0.00 | 0.00 | 0.00 | 0.00 | 0.00 |
| Cuotas y Aportaciones de Seguridad Social | 0.00 | 0.00 | 0.00 | 0.00 | 0.00 | 0.00 |
| Contribuciones de Mejoras | 0.00 | 0.00 | 0.00 | 0.00 | 0.00 | 0.00 |
| Derechos | 0.00 | 0.00 | 0.00 | 0.00 | 0.00 | 0.00 |
| Productos | 0.00 | 0.00 | 0.00 | 0.00 | 0.00 | 0.00 |
| Aprovechamientos | 0.00 | 0.00 | 0.00 | 0.00 | 0.00 | 0.00 |
| Ingresos por Venta de Bienes y Prestación de Servicios | 0.00 | 0.00 | 0.00 | 0.00 | 0.00 | 0.00 |
| Participaciones | 0.00 | 0.00 | 0.00 | 0.00 | 0.00 | 0.00 |
| Fondo General de Participaciones | 0.00 | 0.00 | 0.00 | 0.00 | 0.00 | 0.00 |
| Fondo de Fomento Municipal | 0.00 | 0.00 | 0.00 | 0.00 | 0.00 | 0.00 |
| Fondo de Fiscalización y Recaudación | 0.00 | 0.00 | 0.00 | 0.00 | 0.00 | 0.00 |
| Fondo de Compensación | 0.00 | 0.00 | 0.00 | 0.00 | 0.00 | 0.00 |
| Fondo de Extracción de Hidrocarburos | 0.00 | 0.00 | 0.00 | 0.00 | 0.00 | 0.00 |
| Impuesto Especial Sobre Producción y Servicios | 0.00 | 0.00 | 0.00 | 0.00 | 0.00 | 0.00 |
| 0.136% de la Recaudación Federal Participable | 0.00 | 0.00 | 0.00 | 0.00 | 0.00 | 0.00 |
| 3.17% Sobre Extracción de Petróleo | 0.00 | 0.00 | 0.00 | 0.00 | 0.00 | 0.00 |
| Gasolinas y Diésel | 0.00 | 0.00 | 0.00 | 0.00 | 0.00 | 0.00 |
| Fondo del Impuesto Sobre la Renta | 0.00 | 0.00 | 0.00 | 0.00 | 0.00 | 0.00 |
| Fondo de Estabilización de los Ingresos de las Entidades Federativas | 0.00 | 0.00 | 0.00 | 0.00 | 0.00 | 0.00 |
| Incentivos Derivados de la Colaboración Fiscal | 0.00 | 0.00 | 0.00 | 0.00 | 0.00 | 0.00 |
| Tenencia o Uso de Vehículos | 0.00 | 0.00 | 0.00 | 0.00 | 0.00 | 0.00 |
| Fondo de Compensación ISAN | 0.00 | 0.00 | 0.00 | 0.00 | 0.00 | 0.00 |
| Impuesto Sobre Automóviles Nuevos | 0.00 | 0.00 | 0.00 | 0.00 | 0.00 | 0.00 |
| Fondo de Compensación de Repecos-Intermedios | 0.00 | 0.00 | 0.00 | 0.00 | 0.00 | 0.00 |
| Otros Incentivos Económicos | 0.00 | 0.00 | 0.00 | 0.00 | 0.00 | 0.00 |
| Transferencias y Asignaciones | 10,516,947.57 | 0.00 | 10,516,947.57 | 2,047,864.73 | 2,047,864.73 | (8,469,082.84) |
| Convenios | 0.00 | 0.00 | 0.00 | 0.00 | 0.00 | 0.00 |
| Otros Convenios y Subsidios | 0.00 | 0.00 | 0.00 | 0.00 | 0.00 | 0.00 |
| Otros Ingresos de Libre Disposición | 0.00 | 0.00 | 0.00 | 0.00 | 0.00 | 0.00 |
| Participaciones en Ingresos Locales | 0.00 | 0.00 | 0.00 | 0.00 | 0.00 | 0.00 |
| Otros Ingresos de Libre Disposición | 0.00 | 0.00 | 0.00 | 0.00 | 0.00 | 0.00 |
| Total Ingresos de Libre Disposición | 10,516,947.57 | 0.00 | 10,516,947.57 | 2,047,864.73 | 2,047,864.73 | (8,469,082.84) |
| Ingresos Excedentes de Ingresos de Libre Disposición | | | | | | (8,469,082.84) |
| Transferencias Federales Etiquetadas | | | | | | |
| Aportaciones | 0.00 | 0.00 | 0.00 | 0.00 | 0.00 | 0.00 |
| Fondo de Aportaciones para la Nómina Educativa y Gasto Operativo | 0.00 | 0.00 | 0.00 | 0.00 | 0.00 | 0.00 |
| Fondo de Aportaciones para los Servicios de Salud | 0.00 | 0.00 | 0.00 | 0.00 | 0.00 | 0.00 |
| Fondo de Aportaciones para la Infraestructura Social | 0.00 | 0.00 | 0.00 | 0.00 | 0.00 | 0.00 |
| Fondo de Aportaciones para el Fortalecimiento de los Municipios y de las Demarcaciones Territoriales del Distrito Federal | 0.00 | 0.00 | 0.00 | 0.00 | 0.00 | 0.00 |
| Federal | 0.00 | 0.00 | 0.00 | 0.00 | 0.00 | 0.00 |
| Fondo de Aportaciones Múltiples | 0.00 | 0.00 | 0.00 | 0.00 | 0.00 | 0.00 |
| Fondo de Aportaciones para la Educación Tecnológica y de Adultos | 0.00 | 0.00 | 0.00 | 0.00 | 0.00 | 0.00 |
| Fondo de Aportaciones para la Seguridad Pública de los Estados y del Distrito Federal | 0.00 | 0.00 | 0.00 | 0.00 | 0.00 | 0.00 |
| Fondo de Aportaciones para el Fortalecimiento de las Entidades Federativas | 0.00 | 0.00 | 0.00 | 0.00 | 0.00 | 0.00 |
| Convenios | 0.00 | 0.00 | 0.00 | 0.00 | 0.00 | 0.00 |
| Convenios de Protección Social en Salud | 0.00 | 0.00 | 0.00 | 0.00 | 0.00 | 0.00 |
| Convenios de Descentralización | 0.00 | 0.00 | 0.00 | 0.00 | 0.00 | 0.00 |
| Convenios de Reasignación | 0.00 | 0.00 | 0.00 | 0.00 | 0.00 | 0.00 |
| Otros Convenios y Subsidios | 0.00 | 0.00 | 0.00 | 0.00 | 0.00 | 0.00 |
| Fondos Distintos de Aportaciones | 0.00 | 0.00 | 0.00 | 0.00 | 0.00 | 0.00 |
| Fondo para Entidades Federativas y Municipios Productores de Hidrocarburos | 0.00 | 0.00 | 0.00 | 0.00 | 0.00 | 0.00 |
| Fondo Minero | 0.00 | 0.00 | 0.00 | 0.00 | 0.00 | 0.00 |
| Transferencias, Asignaciones, Subsidios y Subvenciones, y Pensiones y Jubilaciones | 0.00 | 0.00 | 0.00 | 0.00 | 0.00 | 0.00 |
| Otras Transferencias Federales Etiquetadas | 0.00 | 0.00 | 0.00 | 0.00 | 0.00 | 0.00 |
| Total de Transferencias Federales Etiquetadas | 0.00 | 0.00 | 0.00 | 0.00 | 0.00 | 0.00 |
| Ingresos Derivados de Financiamientos | 0.00 | 0.00 | 0.00 | 0.00 | 0.00 | 0.00 |
| Ingresos Derivados de Financiamientos | 0.00 | 0.00 | 0.00 | 0.00 | 0.00 | 0.00 |
| Total de Ingresos | 10,516,947.57 | 0.00 | 10,516,947.57 | 2,047,864.73 | 2,047,864.73 | (8,469,082.84) |
| Datos Informativos | | | | | | |
| Ingresos Derivados de Financiamientos con Fuente de Pago de Ingresos de Libre Disposición | 0.00 | 0.00 | 0.00 | 0.00 | 0.00 | 0.00 |
| Ingresos Derivados de Financiamientos con Fuente de Pago de Transferencias Federales Etiquetadas | 0.00 | 0.00 | 0.00 | 0.00 | 0.00 | 0.00 |
| Ingresos Derivados de Financiamientos | 0.00 | 0.00 | 0.00 | 0.00 | 0.00 | 0.00 |

Dr Héctor Jesús Zúñiga Córdova
Director General

C.P. Manlio Alonso Villacis Haddad
Delegado Administrativo

"Bajo protesta de decir verdad declaramos que los Estados Financieros y sus notas, son razonablemente correctos y son responsabilidad del emisor".

SISTEMA CONTABLE 2026
ESTADO ANALÍTICO DE INGRESOS DETALLADO/CON RECURSOS DEL EJERCICIO - LDF 5
DEL 1o. DE ENERO AL 31 DE MARZO DE 2026
(PESOS)

| RUBRO DE INGRESOS | INGRESO | | | | | DIFERENCIA |
|---|----------------------|----------------------------|----------------------|---------------------|---------------------|-----------------------|
| | ESTIMADO | AMPLIACIONES Y REDUCCIONES | MODIFICADO | DEVENGADO | RECAUDADO | |
| Ingresos de Libre Disposición | | | | | | |
| Impuestos | 0.00 | 0.00 | 0.00 | 0.00 | 0.00 | 0.00 |
| Cuotas y Aportaciones de Seguridad Social | 0.00 | 0.00 | 0.00 | 0.00 | 0.00 | 0.00 |
| Contribuciones de Mejoras | 0.00 | 0.00 | 0.00 | 0.00 | 0.00 | 0.00 |
| Derechos | 0.00 | 0.00 | 0.00 | 0.00 | 0.00 | 0.00 |
| Productos | 0.00 | 0.00 | 0.00 | 0.00 | 0.00 | 0.00 |
| Aprovechamientos | 0.00 | 0.00 | 0.00 | 0.00 | 0.00 | 0.00 |
| Ingresos por Venta de Bienes y Prestación de Servicios | 0.00 | 0.00 | 0.00 | 0.00 | 0.00 | 0.00 |
| Participaciones | 0.00 | 0.00 | 0.00 | 0.00 | 0.00 | 0.00 |
| Fondo General de Participaciones | 0.00 | 0.00 | 0.00 | 0.00 | 0.00 | 0.00 |
| Fondo de Fomento Municipal | 0.00 | 0.00 | 0.00 | 0.00 | 0.00 | 0.00 |
| Fondo de Fiscalización y Recaudación | 0.00 | 0.00 | 0.00 | 0.00 | 0.00 | 0.00 |
| Fondo de Compensación | 0.00 | 0.00 | 0.00 | 0.00 | 0.00 | 0.00 |
| Fondo de Extracción de Hidrocarburos | 0.00 | 0.00 | 0.00 | 0.00 | 0.00 | 0.00 |
| Impuesto Especial Sobre Producción y Servicios | 0.00 | 0.00 | 0.00 | 0.00 | 0.00 | 0.00 |
| 0,136% de la Recaudación Federal Participable | 0.00 | 0.00 | 0.00 | 0.00 | 0.00 | 0.00 |
| 3,17% Sobre Extracción de Petróleo | 0.00 | 0.00 | 0.00 | 0.00 | 0.00 | 0.00 |
| Gasolinas y Diésel | 0.00 | 0.00 | 0.00 | 0.00 | 0.00 | 0.00 |
| Fondo del Impuesto Sobre la Renta | 0.00 | 0.00 | 0.00 | 0.00 | 0.00 | 0.00 |
| Fondo de Estabilización de los Ingresos de las Entidades Federativas | 0.00 | 0.00 | 0.00 | 0.00 | 0.00 | 0.00 |
| Incentivos Derivados de la Colaboración Fiscal | 0.00 | 0.00 | 0.00 | 0.00 | 0.00 | 0.00 |
| Tenencia o Uso de Vehículos | 0.00 | 0.00 | 0.00 | 0.00 | 0.00 | 0.00 |
| Fondo de Compensación ISAN | 0.00 | 0.00 | 0.00 | 0.00 | 0.00 | 0.00 |
| Impuesto Sobre Automóviles Nuevos | 0.00 | 0.00 | 0.00 | 0.00 | 0.00 | 0.00 |
| Fondo de Compensación de Repecos-Intermedios | 0.00 | 0.00 | 0.00 | 0.00 | 0.00 | 0.00 |
| Otros Incentivos Económicos | 0.00 | 0.00 | 0.00 | 0.00 | 0.00 | 0.00 |
| Transferencias y Asignaciones | 10,516,947.57 | 0.00 | 10,516,947.57 | 2,047,864.73 | 2,047,864.73 | (8,469,082.84) |
| Convenios | 0.00 | 0.00 | 0.00 | 0.00 | 0.00 | 0.00 |
| Otros Convenios y Subsidios | 0.00 | 0.00 | 0.00 | 0.00 | 0.00 | 0.00 |
| Otros Ingresos de Libre Disposición | 0.00 | 0.00 | 0.00 | 0.00 | 0.00 | 0.00 |
| Participaciones en Ingresos Locales | 0.00 | 0.00 | 0.00 | 0.00 | 0.00 | 0.00 |
| Otros Ingresos de Libre Disposición | 0.00 | 0.00 | 0.00 | 0.00 | 0.00 | 0.00 |
| Total Ingresos de Libre Disposición | 10,516,947.57 | 0.00 | 10,516,947.57 | 2,047,864.73 | 2,047,864.73 | |
| Ingresos Excedentes de Ingresos de Libre Disposición | | | | | | (8,469,082.84) |
| Transferencias Federales Etiquetadas | | | | | | |
| Aportaciones | 0.00 | 0.00 | 0.00 | 0.00 | 0.00 | 0.00 |
| Fondo de Aportaciones para la Nómina Educativa y Gasto Operativo | 0.00 | 0.00 | 0.00 | 0.00 | 0.00 | 0.00 |
| Fondo de Aportaciones para los Servicios de Salud | 0.00 | 0.00 | 0.00 | 0.00 | 0.00 | 0.00 |
| Fondo de Aportaciones para la Infraestructura Social | 0.00 | 0.00 | 0.00 | 0.00 | 0.00 | 0.00 |
| Fondo de Aportaciones para el Fortalecimiento de los Municipios y de las Demarcaciones Territoriales del Distrito | 0.00 | 0.00 | 0.00 | 0.00 | 0.00 | 0.00 |
| Federal | 0.00 | 0.00 | 0.00 | 0.00 | 0.00 | 0.00 |
| Fondo de Aportaciones Múltiples | 0.00 | 0.00 | 0.00 | 0.00 | 0.00 | 0.00 |
| Fondo de Aportaciones para la Educación Tecnológica y de Adultos | 0.00 | 0.00 | 0.00 | 0.00 | 0.00 | 0.00 |
| Fondo de Aportaciones para la Seguridad Pública de los Estados y del Distrito Federal | 0.00 | 0.00 | 0.00 | 0.00 | 0.00 | 0.00 |
| Fondo de Aportaciones para el Fortalecimiento de las Entidades Federativas | 0.00 | 0.00 | 0.00 | 0.00 | 0.00 | 0.00 |
| Convenios | 0.00 | 0.00 | 0.00 | 0.00 | 0.00 | 0.00 |
| Convenios de Protección Social en Salud | 0.00 | 0.00 | 0.00 | 0.00 | 0.00 | 0.00 |
| Convenios de Descentralización | 0.00 | 0.00 | 0.00 | 0.00 | 0.00 | 0.00 |
| Convenios de Reasignación | 0.00 | 0.00 | 0.00 | 0.00 | 0.00 | 0.00 |
| Otros Convenios y Subsidios | 0.00 | 0.00 | 0.00 | 0.00 | 0.00 | 0.00 |
| Fondos Distintos de Aportaciones | 0.00 | 0.00 | 0.00 | 0.00 | 0.00 | 0.00 |
| Fondo para Entidades Federativas y Municipios Productores de Hidrocarburos | 0.00 | 0.00 | 0.00 | 0.00 | 0.00 | 0.00 |
| Fondo Minero | 0.00 | 0.00 | 0.00 | 0.00 | 0.00 | 0.00 |
| Transferencias, Asignaciones, Subsidios y Subvenciones, y Pensiones y Jubilaciones | 0.00 | 0.00 | 0.00 | 0.00 | 0.00 | 0.00 |
| Otras Transferencias Federales Etiquetadas | 0.00 | 0.00 | 0.00 | 0.00 | 0.00 | 0.00 |
| Total de Transferencias Federales Etiquetadas | 0.00 | 0.00 | 0.00 | 0.00 | 0.00 | 0.00 |
| Ingresos Derivados de Financiamientos | 0.00 | 0.00 | 0.00 | 0.00 | 0.00 | 0.00 |
| Ingresos Derivados de Financiamientos | 0.00 | 0.00 | 0.00 | 0.00 | 0.00 | 0.00 |
| Total de Ingresos | 10,516,947.57 | 0.00 | 10,516,947.57 | 2,047,864.73 | 2,047,864.73 | (8,469,082.84) |
| Datos Informativos | | | | | | |
| Ingresos Derivados de Financiamientos con Fuente de Pago de Ingresos de Libre Disposición | 0.00 | 0.00 | 0.00 | 0.00 | 0.00 | 0.00 |
| Ingresos Derivados de Financiamientos con Fuente de Pago de Transferencias Federales Etiquetadas | 0.00 | 0.00 | 0.00 | 0.00 | 0.00 | 0.00 |
| Ingresos Derivados de Financiamientos | 0.00 | 0.00 | 0.00 | 0.00 | 0.00 | 0.00 |

Dr Héctor Jesús Zuart Córdova
Director General

C.P. Manlio Alonso Villacís Haddad
Delegado Administrativo

"Bajo protesta de decir verdad declaramos que los Estados Financieros y sus notas, son razonablemente correctos y son responsabilidad del emisor".


SISTEMA CONTABLE 2026
ESTADO ANALÍTICO DE INGRESOS DETALLADO/CON RECURSOS DE AÑOS ANTERIORES - LDF 5
DEL 1o. DE ENERO AL 31 DE MARZO DE 2026

(PESOS)

| RUBRO DE INGRESOS | INGRESO | | | | | DIFERENCIA |
|---|-------------|----------------------------|-------------|-------------|-------------|-------------|
| | ESTIMADO | AMPLIACIONES Y REDUCCIONES | MODIFICADO | DEVENGADO | RECAUDADO | |
| Ingresos de Libre Disposición | | | | | | |
| Impuestos | 0.00 | 0.00 | 0.00 | 0.00 | 0.00 | 0.00 |
| Cuotas y Aportaciones de Seguridad Social | 0.00 | 0.00 | 0.00 | 0.00 | 0.00 | 0.00 |
| Contribuciones de Mejoras | 0.00 | 0.00 | 0.00 | 0.00 | 0.00 | 0.00 |
| Derechos | 0.00 | 0.00 | 0.00 | 0.00 | 0.00 | 0.00 |
| Productos | 0.00 | 0.00 | 0.00 | 0.00 | 0.00 | 0.00 |
| Aprovechamientos | 0.00 | 0.00 | 0.00 | 0.00 | 0.00 | 0.00 |
| Ingresos por Venta de Bienes y Prestación de Servicios | 0.00 | 0.00 | 0.00 | 0.00 | 0.00 | 0.00 |
| Participaciones | 0.00 | 0.00 | 0.00 | 0.00 | 0.00 | 0.00 |
| Fondo General de Participaciones | 0.00 | 0.00 | 0.00 | 0.00 | 0.00 | 0.00 |
| Fondo de Fomento Municipal | 0.00 | 0.00 | 0.00 | 0.00 | 0.00 | 0.00 |
| Fondo de Fiscalización y Recaudación | 0.00 | 0.00 | 0.00 | 0.00 | 0.00 | 0.00 |
| Fondo de Compensación | 0.00 | 0.00 | 0.00 | 0.00 | 0.00 | 0.00 |
| Fondo de Extracción de Hidrocarburos | 0.00 | 0.00 | 0.00 | 0.00 | 0.00 | 0.00 |
| Impuesto Especial Sobre Producción y Servicios | 0.00 | 0.00 | 0.00 | 0.00 | 0.00 | 0.00 |
| 0.136% de la Recaudación Federal Participable | 0.00 | 0.00 | 0.00 | 0.00 | 0.00 | 0.00 |
| 3.17% Sobre Extracción de Petróleo | 0.00 | 0.00 | 0.00 | 0.00 | 0.00 | 0.00 |
| Gasolinas y Diésel | 0.00 | 0.00 | 0.00 | 0.00 | 0.00 | 0.00 |
| Fondo del Impuesto Sobre la Renta | 0.00 | 0.00 | 0.00 | 0.00 | 0.00 | 0.00 |
| Fondo de Estabilización de los Ingresos de las Entidades Federativas | 0.00 | 0.00 | 0.00 | 0.00 | 0.00 | 0.00 |
| Incentivos Derivados de la Colaboración Fiscal | 0.00 | 0.00 | 0.00 | 0.00 | 0.00 | 0.00 |
| Tenencia o Uso de Vehículos | 0.00 | 0.00 | 0.00 | 0.00 | 0.00 | 0.00 |
| Fondo de Compensación ISAN | 0.00 | 0.00 | 0.00 | 0.00 | 0.00 | 0.00 |
| Impuesto Sobre Automóviles Nuevos | 0.00 | 0.00 | 0.00 | 0.00 | 0.00 | 0.00 |
| Fondo de Compensación de Repecos-Intermedios | 0.00 | 0.00 | 0.00 | 0.00 | 0.00 | 0.00 |
| Otros Incentivos Económicos | 0.00 | 0.00 | 0.00 | 0.00 | 0.00 | 0.00 |
| Transferencias y Asignaciones | 0.00 | 0.00 | 0.00 | 0.00 | 0.00 | 0.00 |
| Convenios | 0.00 | 0.00 | 0.00 | 0.00 | 0.00 | 0.00 |
| Otros Convenios y Subsidios | 0.00 | 0.00 | 0.00 | 0.00 | 0.00 | 0.00 |
| Otros Ingresos de Libre Disposición | 0.00 | 0.00 | 0.00 | 0.00 | 0.00 | 0.00 |
| Participaciones en Ingresos Locales | 0.00 | 0.00 | 0.00 | 0.00 | 0.00 | 0.00 |
| Otros Ingresos de Libre Disposición | 0.00 | 0.00 | 0.00 | 0.00 | 0.00 | 0.00 |
| Total Ingresos de Libre Disposición | 0.00 | 0.00 | 0.00 | 0.00 | 0.00 | 0.00 |
| Ingresos Excedentes de Ingresos de Libre Disposición | | | | | | 0.00 |
| Transferencias Federales Etiquetadas | | | | | | |
| Aportaciones | 0.00 | 0.00 | 0.00 | 0.00 | 0.00 | 0.00 |
| Fondo de Aportaciones para la Nómina Educativa y Gasto Operativo | 0.00 | 0.00 | 0.00 | 0.00 | 0.00 | 0.00 |
| Fondo de Aportaciones para los Servicios de Salud | 0.00 | 0.00 | 0.00 | 0.00 | 0.00 | 0.00 |
| Fondo de Aportaciones para la Infraestructura Social | 0.00 | 0.00 | 0.00 | 0.00 | 0.00 | 0.00 |
| Fondo de Aportaciones para el Fortalecimiento de los Municipios y de las Demarcaciones Territoriales del Distrito | 0.00 | 0.00 | 0.00 | 0.00 | 0.00 | 0.00 |
| Federal | 0.00 | 0.00 | 0.00 | 0.00 | 0.00 | 0.00 |
| Fondo de Aportaciones Múltiples | 0.00 | 0.00 | 0.00 | 0.00 | 0.00 | 0.00 |
| Fondo de Aportaciones para la Educación Tecnológica y de Adultos | 0.00 | 0.00 | 0.00 | 0.00 | 0.00 | 0.00 |
| Fondo de Aportaciones para la Seguridad Pública de los Estados y del Distrito Federal | 0.00 | 0.00 | 0.00 | 0.00 | 0.00 | 0.00 |
| Fondo de Aportaciones para el Fortalecimiento de las Entidades Federativas | 0.00 | 0.00 | 0.00 | 0.00 | 0.00 | 0.00 |
| Convenios | 0.00 | 0.00 | 0.00 | 0.00 | 0.00 | 0.00 |
| Convenios de Protección Social en Salud | 0.00 | 0.00 | 0.00 | 0.00 | 0.00 | 0.00 |
| Convenios de Descentralización | 0.00 | 0.00 | 0.00 | 0.00 | 0.00 | 0.00 |
| Convenios de Reasignación | 0.00 | 0.00 | 0.00 | 0.00 | 0.00 | 0.00 |
| Otros Convenios y Subsidios | 0.00 | 0.00 | 0.00 | 0.00 | 0.00 | 0.00 |
| Fondos Distintos de Aportaciones | 0.00 | 0.00 | 0.00 | 0.00 | 0.00 | 0.00 |
| Fondo para Entidades Federativas y Municipios Productores de Hidrocarburos | 0.00 | 0.00 | 0.00 | 0.00 | 0.00 | 0.00 |
| Fondo Minero | 0.00 | 0.00 | 0.00 | 0.00 | 0.00 | 0.00 |
| Transferencias, Asignaciones, Subsidios y Subvenciones, y Pensiones y Jubilaciones | 0.00 | 0.00 | 0.00 | 0.00 | 0.00 | 0.00 |
| Otras Transferencias Federales Etiquetadas | 0.00 | 0.00 | 0.00 | 0.00 | 0.00 | 0.00 |
| Total de Transferencias Federales Etiquetadas | 0.00 | 0.00 | 0.00 | 0.00 | 0.00 | 0.00 |
| Ingresos Derivados de Financiamientos | 0.00 | 0.00 | 0.00 | 0.00 | 0.00 | 0.00 |
| Ingresos Derivados de Financiamientos | 0.00 | 0.00 | 0.00 | 0.00 | 0.00 | 0.00 |
| Total de Ingresos | 0.00 | 0.00 | 0.00 | 0.00 | 0.00 | 0.00 |
| Datos Informativos | | | | | | |
| Ingresos Derivados de Financiamientos con Fuente de Pago de Ingresos de Libre Disposición | 0.00 | 0.00 | 0.00 | 0.00 | 0.00 | 0.00 |
| Ingresos Derivados de Financiamientos con Fuente de Pago de Transferencias Federales Etiquetadas | 0.00 | 0.00 | 0.00 | 0.00 | 0.00 | 0.00 |
| Ingresos Derivados de Financiamientos | 0.00 | 0.00 | 0.00 | 0.00 | 0.00 | 0.00 |

NO PRESENTA SALDOS A LA FECHA


Dr. Héctor Jesús Zúñiga Córdova
Director General


C.P. Manlio Alonso Villacís Haddad
Delegado Administrativo

"Bajo protesta de decir verdad declaramos que los Estados Financieros y sus notas, son razonablemente correctos y son responsabilidad del emisor".

NOMBRE DEL ENTE PUBLICO : Procuraduría Ambiental del Estado de Chiapas

Estado Analítico del Ejercicio del Presupuesto de Egresos Detallado – LDF 6a.

Clasificación por Objeto del Gasto (Capítulo y Concepto)

Procuraduría Ambiental del Estado de Chiapas

Del 1 de Enero al 31 de marzo de 2026

(PESOS)

| Concepto | Egresos | | | | | Subejercicio |
|--|---------------|----------------------------|---------------|--------------|--------------|--------------|
| | Aprobado | Ampliaciones / Reducciones | Modificado | Devengado | Pagado | |
| I. Gasto No Etiquetado | 10,516,947.57 | 0.00 | 10,516,947.57 | 1,915,161.60 | 1,858,673.47 | 8,601,785.97 |
| A. Servicios Personales. | 8,159,562.84 | 0.00 | 8,159,562.84 | 1,584,473.64 | 1,527,985.51 | 6,575,089.20 |
| a1) Remuneraciones al Personal de Carácter Permanente. | 3,411,565.44 | 0.00 | 3,411,565.44 | 852,890.70 | 813,473.30 | 2,558,674.74 |
| a2) Remuneraciones al Personal de Carácter Transitorio. | 0.00 | 0.00 | 0.00 | 0.00 | 0.00 | 0.00 |
| a3) Remuneraciones Adicionales y Especiales. | 3,220,250.42 | 0.00 | 3,220,250.42 | 525,930.23 | 508,859.50 | 2,694,320.19 |
| a4) Seguridad Social. | 304,321.32 | 0.00 | 304,321.32 | 45,265.19 | 45,265.19 | 259,056.13 |
| a5) Otras Prestaciones Sociales y Económicas. | 655,200.00 | 0.00 | 655,200.00 | 160,387.52 | 160,387.52 | 494,812.48 |
| a6) Previsiones. | 394,625.66 | 0.00 | 394,625.66 | 0.00 | 0.00 | 394,625.66 |
| a7) Pago de Estímulos a Servidores Públicos. | 173,600.00 | 0.00 | 173,600.00 | 0.00 | 0.00 | 173,600.00 |
| B. Materiales y Suministros. | 741,954.37 | 0.00 | 741,954.37 | 39,000.00 | 39,000.00 | 702,954.37 |
| b1) Materiales de Administración, Emisión de Documentos y Artículos Oficiales. | 268,011.00 | 0.00 | 268,011.00 | 0.00 | 0.00 | 268,011.00 |
| b2) Alimentos y Utensilios. | 22,540.00 | 0.00 | 22,540.00 | 0.00 | 0.00 | 22,540.00 |
| b3) Materias Primas y Materiales de Producción y Comercialización | 0.00 | 0.00 | 0.00 | 0.00 | 0.00 | 0.00 |
| b4) Materiales y Artículos de Construcción y de Reparación. | 0.00 | 0.00 | 0.00 | 0.00 | 0.00 | 0.00 |
| b5) Productos Químicos, Farmacéuticos y de Laboratorio. | 0.00 | 0.00 | 0.00 | 0.00 | 0.00 | 0.00 |
| b6) Combustibles, Lubricantes y Aditivos. | 411,403.00 | 0.00 | 411,403.00 | 39,000.00 | 39,000.00 | 372,403.00 |
| b7) Vestuario, Blancos, Prendas de Protección y Artículos Deportivos. | 0.00 | 0.00 | 0.00 | 0.00 | 0.00 | 0.00 |
| b8) Materiales y Suministros para Seguridad. | 0.00 | 0.00 | 0.00 | 0.00 | 0.00 | 0.00 |
| b9) Herramientas, Refacciones y Accesorios Menores. | 40,000.37 | 0.00 | 40,000.37 | 0.00 | 0.00 | 40,000.37 |
| C. Servicios Generales. | 1,615,430.36 | 0.00 | 1,615,430.36 | 291,687.96 | 291,687.96 | 1,323,742.40 |
| c1) Servicios Básicos. | 0.00 | 0.00 | 0.00 | 0.00 | 0.00 | 0.00 |
| c2) Servicios de Arrendamiento. | 747,003.85 | 0.00 | 747,003.85 | 186,750.96 | 186,750.96 | 560,252.89 |
| c3) Servicios Profesionales, Científicos, Técnicos y Otros Servicios. | 11,200.00 | 0.00 | 11,200.00 | 0.00 | 0.00 | 11,200.00 |
| c4) Servicios Financieros, Bancarios y Controlales. | 12,000.00 | 0.00 | 12,000.00 | 12,000.00 | 12,000.00 | 0.00 |
| c5) Servicios de Instalación, Reparación, Mantenimiento y Conservación. | 34,474.81 | 0.00 | 34,474.81 | 0.00 | 0.00 | 34,474.81 |
| c6) Servicios de Comunicación Social y Publicidad. | 0.00 | 0.00 | 0.00 | 0.00 | 0.00 | 0.00 |
| c7) Servicios de Traslado y Viáticos. | 580,957.00 | 0.00 | 580,957.00 | 57,432.00 | 57,432.00 | 523,525.00 |
| c8) Servicios Oficiales. | 0.00 | 0.00 | 0.00 | 0.00 | 0.00 | 0.00 |
| c9) Otros Servicios Generales. | 229,794.70 | 0.00 | 229,794.70 | 35,505.00 | 35,505.00 | 194,289.70 |
| D. Transferencias, Asignaciones, Subsidios y Otras Ayudas. | 0.00 | 0.00 | 0.00 | 0.00 | 0.00 | 0.00 |
| d1) Transferencias Internas y Asignaciones al Sector Público. | 0.00 | 0.00 | 0.00 | 0.00 | 0.00 | 0.00 |
| d2) Transferencias al Resto del Sector Público. | 0.00 | 0.00 | 0.00 | 0.00 | 0.00 | 0.00 |
| d3) Subsidios y Subvenciones. | 0.00 | 0.00 | 0.00 | 0.00 | 0.00 | 0.00 |
| d4) Ayudas Sociales. | 0.00 | 0.00 | 0.00 | 0.00 | 0.00 | 0.00 |
| d5) Pensiones y Jubilaciones. | 0.00 | 0.00 | 0.00 | 0.00 | 0.00 | 0.00 |
| d6) Transferencias a Fideicomisos, Mandatos y Otros Análogos. | 0.00 | 0.00 | 0.00 | 0.00 | 0.00 | 0.00 |
| d7) Transferencias a la Seguridad Social. | 0.00 | 0.00 | 0.00 | 0.00 | 0.00 | 0.00 |
| d8) Donativos. | 0.00 | 0.00 | 0.00 | 0.00 | 0.00 | 0.00 |
| d9) Transferencias al Exterior. | 0.00 | 0.00 | 0.00 | 0.00 | 0.00 | 0.00 |
| E. Bienes Muebles, Inmuebles e Intangibles. | 0.00 | 0.00 | 0.00 | 0.00 | 0.00 | 0.00 |
| e1) Mobiliario y Equipo de Administración. | 0.00 | 0.00 | 0.00 | 0.00 | 0.00 | 0.00 |
| e2) Mobiliario y Equipo Educativo y Recreativo. | 0.00 | 0.00 | 0.00 | 0.00 | 0.00 | 0.00 |
| e3) Equipo e Instrumental Médico y de Laboratorio. | 0.00 | 0.00 | 0.00 | 0.00 | 0.00 | 0.00 |
| e4) Vehículos y Equipo de Transporte. | 0.00 | 0.00 | 0.00 | 0.00 | 0.00 | 0.00 |
| e5) Equipo de Defensa y Seguridad. | 0.00 | 0.00 | 0.00 | 0.00 | 0.00 | 0.00 |
| e6) Maquinaria, Otros Equipos y Herramientas. | 0.00 | 0.00 | 0.00 | 0.00 | 0.00 | 0.00 |
| e7) Activos Biológicos. | 0.00 | 0.00 | 0.00 | 0.00 | 0.00 | 0.00 |
| e8) Bienes Inmuebles. | 0.00 | 0.00 | 0.00 | 0.00 | 0.00 | 0.00 |
| e9) Activos Intangibles. | 0.00 | 0.00 | 0.00 | 0.00 | 0.00 | 0.00 |
| F. Inversión Pública. | 0.00 | 0.00 | 0.00 | 0.00 | 0.00 | 0.00 |
| f1) Obra Pública en Bienes de Dominio Público. | 0.00 | 0.00 | 0.00 | 0.00 | 0.00 | 0.00 |
| f2) Obra Pública en Bienes Propios. | 0.00 | 0.00 | 0.00 | 0.00 | 0.00 | 0.00 |
| f3) Proyectos Productivos y Acciones de Fomento. | 0.00 | 0.00 | 0.00 | 0.00 | 0.00 | 0.00 |
| G. Inversiones Financieras y Otras Provisiones. | 0.00 | 0.00 | 0.00 | 0.00 | 0.00 | 0.00 |
| g1) Inversiones para el Fomento de Actividades Productivas. | 0.00 | 0.00 | 0.00 | 0.00 | 0.00 | 0.00 |
| g2) Acciones y Participaciones de Capital. | 0.00 | 0.00 | 0.00 | 0.00 | 0.00 | 0.00 |
| g3) Compra de Títulos y Valores. | 0.00 | 0.00 | 0.00 | 0.00 | 0.00 | 0.00 |
| g4) Concesión de Préstamos. | 0.00 | 0.00 | 0.00 | 0.00 | 0.00 | 0.00 |
| g5) Inversiones en Fideicomisos, Mandatos y Otros Análogos. | 0.00 | 0.00 | 0.00 | 0.00 | 0.00 | 0.00 |
| Fideicomiso de Desastres Naturales (informativo) | 0.00 | 0.00 | 0.00 | 0.00 | 0.00 | 0.00 |
| g6) Otras Inversiones Financieras | 0.00 | 0.00 | 0.00 | 0.00 | 0.00 | 0.00 |
| g7) Provisiones para Contingencias y Otras Erogaciones Especiales. | 0.00 | 0.00 | 0.00 | 0.00 | 0.00 | 0.00 |
| H. Participaciones y Aportaciones. | 0.00 | 0.00 | 0.00 | 0.00 | 0.00 | 0.00 |
| h1) Participaciones. | 0.00 | 0.00 | 0.00 | 0.00 | 0.00 | 0.00 |
| h2) Aportaciones. | 0.00 | 0.00 | 0.00 | 0.00 | 0.00 | 0.00 |
| h3) Convenios. | 0.00 | 0.00 | 0.00 | 0.00 | 0.00 | 0.00 |
| I. Deuda Pública. | 0.00 | 0.00 | 0.00 | 0.00 | 0.00 | 0.00 |
| i1) Amortización de la Deuda Pública. | 0.00 | 0.00 | 0.00 | 0.00 | 0.00 | 0.00 |
| i2) Intereses de la Deuda Pública. | 0.00 | 0.00 | 0.00 | 0.00 | 0.00 | 0.00 |
| i3) Comisiones de la Deuda Pública. | 0.00 | 0.00 | 0.00 | 0.00 | 0.00 | 0.00 |
| i4) Gastos de la Deuda Pública. | 0.00 | 0.00 | 0.00 | 0.00 | 0.00 | 0.00 |
| i5) Costo por Coberturas. | 0.00 | 0.00 | 0.00 | 0.00 | 0.00 | 0.00 |
| i6) Apoyos Financieros. | 0.00 | 0.00 | 0.00 | 0.00 | 0.00 | 0.00 |
| i7) Adeudos de Ejercicios Fiscales Anteriores (ADEFAS). | 0.00 | 0.00 | 0.00 | 0.00 | 0.00 | 0.00 |
| II. Gasto Etiquetado | 0.00 | 0.00 | 0.00 | 0.00 | 0.00 | 0.00 |
| A. Servicios Personales. | 0.00 | 0.00 | 0.00 | 0.00 | 0.00 | 0.00 |
| a1) Remuneraciones al Personal de Carácter Permanente. | 0.00 | 0.00 | 0.00 | 0.00 | 0.00 | 0.00 |
| a2) Remuneraciones al Personal de Carácter Transitorio. | 0.00 | 0.00 | 0.00 | 0.00 | 0.00 | 0.00 |
| a3) Remuneraciones Adicionales y Especiales. | 0.00 | 0.00 | 0.00 | 0.00 | 0.00 | 0.00 |
| a4) Seguridad Social. | 0.00 | 0.00 | 0.00 | 0.00 | 0.00 | 0.00 |
| a5) Otras Prestaciones Sociales y Económicas. | 0.00 | 0.00 | 0.00 | 0.00 | 0.00 | 0.00 |
| a6) Previsiones. | 0.00 | 0.00 | 0.00 | 0.00 | 0.00 | 0.00 |
| a7) Pago de Estímulos a Servidores Públicos. | 0.00 | 0.00 | 0.00 | 0.00 | 0.00 | 0.00 |
| B. Materiales y Suministros. | 0.00 | 0.00 | 0.00 | 0.00 | 0.00 | 0.00 |
| b1) Materiales de Administración, Emisión de Documentos y Artículos Oficiales. | 0.00 | 0.00 | 0.00 | 0.00 | 0.00 | 0.00 |
| b2) Alimentos y Utensilios. | 0.00 | 0.00 | 0.00 | 0.00 | 0.00 | 0.00 |
| b3) Materias Primas y Materiales de Producción y Comercialización | 0.00 | 0.00 | 0.00 | 0.00 | 0.00 | 0.00 |

C.P. Manlio Alonso Villacís Haddad
Delegado Administrativo

NOMBRE DEL ENTE PUBLICO : Procuraduría Ambiental del Estado de Chiapas

Estado Analítico del Ejercicio del Presupuesto de Egresos Detallado – LDF 6a.

Clasificación por Objeto del Gasto (Capítulo y Concepto)

Procuraduría Ambiental del Estado de Chiapas

Del 1 de Enero al 31 de marzo de 2026

(PESOS)


| Concepto | Egresos | | | | | Subejercicio |
|---|----------------------|----------------------------|----------------------|---------------------|---------------------|---------------------|
| | Aprobado | Ampliaciones / Reducciones | Modificado | Devergado | Pagado | |
| b4) Materiales y Artículos de Construcción y de Reparación. | 0.00 | 0.00 | 0.00 | 0.00 | 0.00 | 0.00 |
| b5) Productos Químicos, Farmacéuticos y de Laboratorio. | 0.00 | 0.00 | 0.00 | 0.00 | 0.00 | 0.00 |
| b6) Combustibles, Lubricantes y Aditivos. | 0.00 | 0.00 | 0.00 | 0.00 | 0.00 | 0.00 |
| b7) Vestuario, Blancos, Prendas de Protección y Artículos Deportivos. | 0.00 | 0.00 | 0.00 | 0.00 | 0.00 | 0.00 |
| b8) Materiales y Suministros para Seguridad. | 0.00 | 0.00 | 0.00 | 0.00 | 0.00 | 0.00 |
| b9) Herramientas, Refacciones y Accesorios Menores. | 0.00 | 0.00 | 0.00 | 0.00 | 0.00 | 0.00 |
| C. Servicios Generales. | 0.00 | 0.00 | 0.00 | 0.00 | 0.00 | 0.00 |
| c1) Servicios Básicos. | 0.00 | 0.00 | 0.00 | 0.00 | 0.00 | 0.00 |
| c2) Servicios de Arrendamiento. | 0.00 | 0.00 | 0.00 | 0.00 | 0.00 | 0.00 |
| c3) Servicios Profesionales, Científicos, Técnicos y Otros Servicios. | 0.00 | 0.00 | 0.00 | 0.00 | 0.00 | 0.00 |
| c4) Servicios Financieros, Bancarios y Comerciales. | 0.00 | 0.00 | 0.00 | 0.00 | 0.00 | 0.00 |
| c5) Servicios de Instalación, Reparación, Mantenimiento y Conservación. | 0.00 | 0.00 | 0.00 | 0.00 | 0.00 | 0.00 |
| c6) Servicios de Comunicación Social y Publicidad. | 0.00 | 0.00 | 0.00 | 0.00 | 0.00 | 0.00 |
| c7) Servicios de Traslado y Viáticos. | 0.00 | 0.00 | 0.00 | 0.00 | 0.00 | 0.00 |
| c8) Servicios Oficiales. | 0.00 | 0.00 | 0.00 | 0.00 | 0.00 | 0.00 |
| c9) Otros Servicios Generales. | 0.00 | 0.00 | 0.00 | 0.00 | 0.00 | 0.00 |
| D. Transferencias, Asignaciones, Subsidios y Otras Ayudas. | 0.00 | 0.00 | 0.00 | 0.00 | 0.00 | 0.00 |
| d1) Transferencias Internas y Asignaciones al Sector Público. | 0.00 | 0.00 | 0.00 | 0.00 | 0.00 | 0.00 |
| d2) Transferencias al Resto del Sector Público. | 0.00 | 0.00 | 0.00 | 0.00 | 0.00 | 0.00 |
| d3) Subsidios y Subvenciones. | 0.00 | 0.00 | 0.00 | 0.00 | 0.00 | 0.00 |
| d4) Ayudas Sociales. | 0.00 | 0.00 | 0.00 | 0.00 | 0.00 | 0.00 |
| d5) Pensiones y Jubilaciones. | 0.00 | 0.00 | 0.00 | 0.00 | 0.00 | 0.00 |
| d6) Transferencias a Fideicomisos, Mandatos y Otros Análogos. | 0.00 | 0.00 | 0.00 | 0.00 | 0.00 | 0.00 |
| d7) Transferencias a la Seguridad Social. | 0.00 | 0.00 | 0.00 | 0.00 | 0.00 | 0.00 |
| d8) Donativos. | 0.00 | 0.00 | 0.00 | 0.00 | 0.00 | 0.00 |
| d9) Transferencias al Exterior. | 0.00 | 0.00 | 0.00 | 0.00 | 0.00 | 0.00 |
| E. Bienes Muebles, Inmuebles e Intangibles. | 0.00 | 0.00 | 0.00 | 0.00 | 0.00 | 0.00 |
| e1) Mobiliario y Equipo de Administración. | 0.00 | 0.00 | 0.00 | 0.00 | 0.00 | 0.00 |
| e2) Mobiliario y Equipo Educativo y Recreativo. | 0.00 | 0.00 | 0.00 | 0.00 | 0.00 | 0.00 |
| e3) Equipo e Instrumental Médico y de Laboratorio. | 0.00 | 0.00 | 0.00 | 0.00 | 0.00 | 0.00 |
| e4) Vehículos y Equipo de Transporte. | 0.00 | 0.00 | 0.00 | 0.00 | 0.00 | 0.00 |
| e5) Equipo de Defensa y Seguridad. | 0.00 | 0.00 | 0.00 | 0.00 | 0.00 | 0.00 |
| e6) Maquinaria, Otros Equipos y Herramientas. | 0.00 | 0.00 | 0.00 | 0.00 | 0.00 | 0.00 |
| e7) Activos Biológicos. | 0.00 | 0.00 | 0.00 | 0.00 | 0.00 | 0.00 |
| e8) Bienes Inmuebles. | 0.00 | 0.00 | 0.00 | 0.00 | 0.00 | 0.00 |
| e9) Activos Intangibles. | 0.00 | 0.00 | 0.00 | 0.00 | 0.00 | 0.00 |
| F. Inversión Pública. | 0.00 | 0.00 | 0.00 | 0.00 | 0.00 | 0.00 |
| f1) Obra Pública en Bienes de Dominio Público. | 0.00 | 0.00 | 0.00 | 0.00 | 0.00 | 0.00 |
| f2) Obra Pública en Bienes Propios. | 0.00 | 0.00 | 0.00 | 0.00 | 0.00 | 0.00 |
| f3) Proyectos Productivos y Acciones de Fomento | 0.00 | 0.00 | 0.00 | 0.00 | 0.00 | 0.00 |
| G. Inversiones Financieras y Otras Provisiones. | 0.00 | 0.00 | 0.00 | 0.00 | 0.00 | 0.00 |
| g1) Inversiones para el Fomento de Actividades Productivas. | 0.00 | 0.00 | 0.00 | 0.00 | 0.00 | 0.00 |
| g2) Acciones y Participaciones de Capital | 0.00 | 0.00 | 0.00 | 0.00 | 0.00 | 0.00 |
| g3) Compra de Títulos y Valores | 0.00 | 0.00 | 0.00 | 0.00 | 0.00 | 0.00 |
| g4) Concesión de Préstamos. | 0.00 | 0.00 | 0.00 | 0.00 | 0.00 | 0.00 |
| g5) Inversiones en Fideicomisos, Mandatos y Otros Análogos. | 0.00 | 0.00 | 0.00 | 0.00 | 0.00 | 0.00 |
| Fideicomiso de Desastres Naturales (Informativo) | | | | | | |
| g6) Otras Inversiones Financieras | 0.00 | 0.00 | 0.00 | 0.00 | 0.00 | 0.00 |
| g7) Provisiones para Contingencias y Otras Erogaciones Especiales. | 0.00 | 0.00 | 0.00 | 0.00 | 0.00 | 0.00 |
| H. Participaciones y Aportaciones. | 0.00 | 0.00 | 0.00 | 0.00 | 0.00 | 0.00 |
| h1) Participaciones. | 0.00 | 0.00 | 0.00 | 0.00 | 0.00 | 0.00 |
| h2) Aportaciones. | 0.00 | 0.00 | 0.00 | 0.00 | 0.00 | 0.00 |
| h3) Convenios. | 0.00 | 0.00 | 0.00 | 0.00 | 0.00 | 0.00 |
| I. Deuda Pública. | 0.00 | 0.00 | 0.00 | 0.00 | 0.00 | 0.00 |
| i1) Amortización de la Deuda Pública. | 0.00 | 0.00 | 0.00 | 0.00 | 0.00 | 0.00 |
| i2) Intereses de la Deuda Pública. | 0.00 | 0.00 | 0.00 | 0.00 | 0.00 | 0.00 |
| i3) Comisiones de la Deuda Pública. | 0.00 | 0.00 | 0.00 | 0.00 | 0.00 | 0.00 |
| i4) Gastos de la Deuda Pública. | 0.00 | 0.00 | 0.00 | 0.00 | 0.00 | 0.00 |
| i5) Costo por Coberturas. | 0.00 | 0.00 | 0.00 | 0.00 | 0.00 | 0.00 |
| i6) Apoyos Financieros. | 0.00 | 0.00 | 0.00 | 0.00 | 0.00 | 0.00 |
| i7) Adeudos de Ejercicios Fiscales Anteriores (ADEFAS). | 0.00 | 0.00 | 0.00 | 0.00 | 0.00 | 0.00 |
| III. Total de Egresos | 10,516,947.57 | 0.00 | 10,516,947.57 | 1,915,161.60 | 1,858,673.47 | 8,601,785.97 |

C.P. Manlio Alonso Villalobos Haddad
Delegado Administrativo

NOMBRE DEL ENTE PÚBLICO : Procuraduría Ambiental del Estado de Chiapas
Estado Analítico del Ejercicio del Presupuesto de Egresos Detallado – LDF 6b.

Clasificación Administrativa
Del 1 de Enero al 31 de marzo de 2026
(PESOS)

| Concepto | Egresos | | | | | Subejercicio |
|---|---------------|-------------------------------|---------------|--------------|--------------|--------------|
| | Aprobado | Ampliaciones / Reducciones | Modificado | Devengado | Pagado | |
| I. Gasto No Etiquetado | 10,516,947.57 | 0.00 | 10,516,947.57 | 1,915,161.60 | 1,858,673.47 | 8,601,785.97 |
| E. Entidades Paraestatales y Fideicomisos No Empresariales y No Financieros | 10,516,947.57 | 0.00 | 10,516,947.57 | 1,915,161.60 | 1,858,673.47 | 8,601,785.97 |
| Procuraduría Ambiental del Estado de Chiapas | 10,516,947.57 | 0.00 | 10,516,947.57 | 1,915,161.60 | 1,858,673.47 | 8,601,785.97 |
| II. Gasto Etiquetado | 0.00 | 0.00 | 0.00 | 0.00 | 0.00 | 0.00 |
| E. Entidades Paraestatales y Fideicomisos No Empresariales y No Financieros | 0.00 | 0.00 | 0.00 | 0.00 | 0.00 | 0.00 |
| Procuraduría Ambiental del Estado de Chiapas | 0.00 | 0.00 | 0.00 | 0.00 | 0.00 | 0.00 |
| III. Total de Egresos | 10,516,947.57 | 0.00 | 10,516,947.57 | 1,915,161.60 | 1,858,673.47 | 8,601,785.97 |


 C.P. Manlio Alonso Villacís Haddad
 Delegado Administrativo


NOMBRE DEL ENTE PÚBLICO : Procuraduría Ambiental del Estado de Chiapas
Estado Analítico del Ejercicio del Presupuesto de Egresos Detallado – LDF 6c.

Clasificación Funcional (Finalidad y Función)
 Procuraduría Ambiental del Estado de Chiapas

Del 1 de Enero al 31 de marzo de 2026

(PESOS)

| Concepto | Egresos | | | | | Subejercicio |
|--|---------------|-------------------------------|---------------|--------------|--------------|--------------|
| | Aprobado | Ampliaciones / Reducciones | Modificado | Devengado | Pagado | |
| I. Gasto No Etiquetado | 10,516,947.57 | 0.00 | 10,516,947.57 | 1,915,161.60 | 1,858,673.47 | 8,601,785.97 |
| A. Gobierno | 0.00 | 0.00 | 0.00 | 0.00 | 0.00 | 0.00 |
| a1) Legislación | 0.00 | 0.00 | 0.00 | 0.00 | 0.00 | 0.00 |
| a2) Justicia | 0.00 | 0.00 | 0.00 | 0.00 | 0.00 | 0.00 |
| a3) Coordinación de la Política de Gobierno | 0.00 | 0.00 | 0.00 | 0.00 | 0.00 | 0.00 |
| a4) Relaciones Exteriores | 0.00 | 0.00 | 0.00 | 0.00 | 0.00 | 0.00 |
| a5) Asuntos Financieros y Hacendarios | 0.00 | 0.00 | 0.00 | 0.00 | 0.00 | 0.00 |
| a6) Seguridad Nacional | 0.00 | 0.00 | 0.00 | 0.00 | 0.00 | 0.00 |
| a7) Asuntos de Orden Público y de Seguridad Interior | 0.00 | 0.00 | 0.00 | 0.00 | 0.00 | 0.00 |
| a8) Otros Servicios Generales | 0.00 | 0.00 | 0.00 | 0.00 | 0.00 | 0.00 |
| B. Desarrollo Social | 10,516,947.57 | 0.00 | 10,516,947.57 | 1,915,161.60 | 1,858,673.47 | 8,601,785.97 |
| b1) Protección Ambiental | 10,516,947.57 | 0.00 | 10,516,947.57 | 1,915,161.60 | 1,858,673.47 | 8,601,785.97 |
| b2) Vivienda y Servicios a la Comunidad | 0.00 | 0.00 | 0.00 | 0.00 | 0.00 | 0.00 |
| b3) Salud | 0.00 | 0.00 | 0.00 | 0.00 | 0.00 | 0.00 |
| b4) Recreación, Cultura y Otras Manifestaciones Sociales | 0.00 | 0.00 | 0.00 | 0.00 | 0.00 | 0.00 |
| b5) Educación | 0.00 | 0.00 | 0.00 | 0.00 | 0.00 | 0.00 |
| b6) Protección Social | 0.00 | 0.00 | 0.00 | 0.00 | 0.00 | 0.00 |
| b7) Otros Asuntos Sociales | 0.00 | 0.00 | 0.00 | 0.00 | 0.00 | 0.00 |
| C. Desarrollo Económico | 0.00 | 0.00 | 0.00 | 0.00 | 0.00 | 0.00 |
| c1) Asuntos Económicos, Comerciales y Laborales en General | 0.00 | 0.00 | 0.00 | 0.00 | 0.00 | 0.00 |
| c2) Agropecuaria, Silvicultura, Pesca y Caza | 0.00 | 0.00 | 0.00 | 0.00 | 0.00 | 0.00 |
| c3) Combustibles y Energía | 0.00 | 0.00 | 0.00 | 0.00 | 0.00 | 0.00 |
| c4) Minería, Manufacturas y Construcción | 0.00 | 0.00 | 0.00 | 0.00 | 0.00 | 0.00 |
| c5) Transporte | 0.00 | 0.00 | 0.00 | 0.00 | 0.00 | 0.00 |
| c6) Comunicaciones | 0.00 | 0.00 | 0.00 | 0.00 | 0.00 | 0.00 |
| c7) Turismo | 0.00 | 0.00 | 0.00 | 0.00 | 0.00 | 0.00 |
| c8) Ciencia, Tecnología e Innovación | 0.00 | 0.00 | 0.00 | 0.00 | 0.00 | 0.00 |
| c9) Otras Industrias y Otros Asuntos Económicos | 0.00 | 0.00 | 0.00 | 0.00 | 0.00 | 0.00 |
| D. Otras no Clasificadas en Funciones Anteriores | 0.00 | 0.00 | 0.00 | 0.00 | 0.00 | 0.00 |
| d1) Transac. de la Deuda Pública/Costo Financiero de la Deuda | 0.00 | 0.00 | 0.00 | 0.00 | 0.00 | 0.00 |
| d2) Transf., Part. y Aport. entre Diferentes Niv. y Ord. de Gob. | 0.00 | 0.00 | 0.00 | 0.00 | 0.00 | 0.00 |
| d3) Saneamiento del Sistema Financiero | 0.00 | 0.00 | 0.00 | 0.00 | 0.00 | 0.00 |
| d4) Adeudos de Ejercicios Fiscales Anteriores | 0.00 | 0.00 | 0.00 | 0.00 | 0.00 | 0.00 |
| II. Gasto Etiquetado | 0.00 | 0.00 | 0.00 | 0.00 | 0.00 | 0.00 |
| A. Gobierno | 0.00 | 0.00 | 0.00 | 0.00 | 0.00 | 0.00 |
| a1) Legislación | 0.00 | 0.00 | 0.00 | 0.00 | 0.00 | 0.00 |
| a2) Justicia | 0.00 | 0.00 | 0.00 | 0.00 | 0.00 | 0.00 |
| a3) Coordinación de la Política de Gobierno | 0.00 | 0.00 | 0.00 | 0.00 | 0.00 | 0.00 |
| a4) Relaciones Exteriores | 0.00 | 0.00 | 0.00 | 0.00 | 0.00 | 0.00 |
| a5) Asuntos Financieros y Hacendarios | 0.00 | 0.00 | 0.00 | 0.00 | 0.00 | 0.00 |
| a6) Seguridad Nacional | 0.00 | 0.00 | 0.00 | 0.00 | 0.00 | 0.00 |
| a7) Asuntos de Orden Público y de Seguridad Interior | 0.00 | 0.00 | 0.00 | 0.00 | 0.00 | 0.00 |
| a8) Otros Servicios Generales | 0.00 | 0.00 | 0.00 | 0.00 | 0.00 | 0.00 |
| B. Desarrollo Social | 0.00 | 0.00 | 0.00 | 0.00 | 0.00 | 0.00 |
| b1) Protección Ambiental | 0.00 | 0.00 | 0.00 | 0.00 | 0.00 | 0.00 |
| b2) Vivienda y Servicios a la Comunidad | 0.00 | 0.00 | 0.00 | 0.00 | 0.00 | 0.00 |
| b3) Salud | 0.00 | 0.00 | 0.00 | 0.00 | 0.00 | 0.00 |
| b4) Recreación, Cultura y Otras Manifestaciones Sociales | 0.00 | 0.00 | 0.00 | 0.00 | 0.00 | 0.00 |
| b5) Educación | 0.00 | 0.00 | 0.00 | 0.00 | 0.00 | 0.00 |
| b6) Protección Social | 0.00 | 0.00 | 0.00 | 0.00 | 0.00 | 0.00 |
| b7) Otros Asuntos Sociales | 0.00 | 0.00 | 0.00 | 0.00 | 0.00 | 0.00 |
| C. Desarrollo Económico | 0.00 | 0.00 | 0.00 | 0.00 | 0.00 | 0.00 |
| c1) Asuntos Económicos, Comerciales y Laborales en General | 0.00 | 0.00 | 0.00 | 0.00 | 0.00 | 0.00 |
| c2) Agropecuaria, Silvicultura, Pesca y Caza | 0.00 | 0.00 | 0.00 | 0.00 | 0.00 | 0.00 |
| c3) Combustibles y Energía | 0.00 | 0.00 | 0.00 | 0.00 | 0.00 | 0.00 |
| c4) Minería, Manufacturas y Construcción | 0.00 | 0.00 | 0.00 | 0.00 | 0.00 | 0.00 |
| c5) Transporte | 0.00 | 0.00 | 0.00 | 0.00 | 0.00 | 0.00 |
| c6) Comunicaciones | 0.00 | 0.00 | 0.00 | 0.00 | 0.00 | 0.00 |
| c7) Turismo | 0.00 | 0.00 | 0.00 | 0.00 | 0.00 | 0.00 |
| c8) Ciencia, Tecnología e Innovación | 0.00 | 0.00 | 0.00 | 0.00 | 0.00 | 0.00 |
| c9) Otras Industrias y Otros Asuntos Económicos | 0.00 | 0.00 | 0.00 | 0.00 | 0.00 | 0.00 |
| D. Otras no Clasificadas en Funciones Anteriores | 0.00 | 0.00 | 0.00 | 0.00 | 0.00 | 0.00 |
| d1) Transac. de la Deuda Pública/Costo Financiero de la Deuda | 0.00 | 0.00 | 0.00 | 0.00 | 0.00 | 0.00 |
| d2) Transf., Part. y Aport. entre Diferentes Niv. y Ord. de Gob. | 0.00 | 0.00 | 0.00 | 0.00 | 0.00 | 0.00 |
| d3) Saneamiento del Sistema Financiero | 0.00 | 0.00 | 0.00 | 0.00 | 0.00 | 0.00 |
| d4) Adeudos de Ejercicios Fiscales Anteriores | 0.00 | 0.00 | 0.00 | 0.00 | 0.00 | 0.00 |
| III. Total de Egresos | 10,516,947.57 | 0.00 | 10,516,947.57 | 1,915,161.60 | 1,858,673.47 | 8,601,785.97 |



C.P. Manlio Alonso Villacís

 Delegado Administrativo

NOMBRE DEL ENTE PÚBLICO : Procuraduría Ambiental del Estado de Chiapas

Estado Analítico del Ejercicio del Presupuesto de Egresos Detallado – LDF 6d.

Clasificación de Servicios Personales por Categoría

Del 1 de Enero al 31 de marzo de 2026

(PESOS)

| Concepto | Egresos | | | | | Subejercicio |
|---|---------------------|-------------------------------|---------------------|---------------------|---------------------|---------------------|
| | Aprobado | Ampliaciones / Reducciones | Modificado | Devengado | Pagado | |
| I. Gasto No Etiquetado | 8,384,857.54 | 0.00 | 8,384,857.54 | 1,616,621.64 | 1,560,133.51 | 6,768,235.90 |
| A. Personal Administrativo y de Servicio Público | 8,384,857.54 | 0.00 | 8,384,857.54 | 1,616,621.64 | 1,560,133.51 | 6,768,235.90 |
| B. Magisterio | 0.00 | 0.00 | 0.00 | 0.00 | 0.00 | 0.00 |
| C. Servicios de Salud | 0.00 | 0.00 | 0.00 | 0.00 | 0.00 | 0.00 |
| c1) Personal Administrativo | 0.00 | 0.00 | 0.00 | 0.00 | 0.00 | 0.00 |
| c2) Personal Médico, Paramédico y Afín | 0.00 | 0.00 | 0.00 | 0.00 | 0.00 | 0.00 |
| D. Seguridad Pública | 0.00 | 0.00 | 0.00 | 0.00 | 0.00 | 0.00 |
| E. Gastos Asociados a la Implementación de Nuevas Leyes Federales o Reformas a las mismas | 0.00 | 0.00 | 0.00 | 0.00 | 0.00 | 0.00 |
| e1) Nombre del Programa o Ley 1 | 0.00 | 0.00 | 0.00 | 0.00 | 0.00 | 0.00 |
| F. Sentencias Laborales Definitivas | 0.00 | 0.00 | 0.00 | 0.00 | 0.00 | 0.00 |
| II. Gasto Etiquetado | 0.00 | 0.00 | 0.00 | 0.00 | 0.00 | 0.00 |
| A. Personal Administrativo y de Servicio Público | 0.00 | 0.00 | 0.00 | 0.00 | 0.00 | 0.00 |
| B. Magisterio | 0.00 | 0.00 | 0.00 | 0.00 | 0.00 | 0.00 |
| C. Servicios de Salud | 0.00 | 0.00 | 0.00 | 0.00 | 0.00 | 0.00 |
| c1) Personal Administrativo | 0.00 | 0.00 | 0.00 | 0.00 | 0.00 | 0.00 |
| c2) Personal Médico, Paramédico y Afín | 0.00 | 0.00 | 0.00 | 0.00 | 0.00 | 0.00 |
| D. Seguridad Pública | 0.00 | 0.00 | 0.00 | 0.00 | 0.00 | 0.00 |
| E. Gastos Asociados a la Implementación de Nuevas Leyes Federales o Reformas a las mismas | 0.00 | 0.00 | 0.00 | 0.00 | 0.00 | 0.00 |
| e1) Nombre del Programa o Ley 1 | 0.00 | 0.00 | 0.00 | 0.00 | 0.00 | 0.00 |
| F. Sentencias Laborales Definitivas | 0.00 | 0.00 | 0.00 | 0.00 | 0.00 | 0.00 |
| III. Total del Gasto en Servicios Personales | 8,384,857.54 | 0.00 | 8,384,857.54 | 1,616,621.64 | 1,560,133.51 | 6,768,235.90 |

C.P. Manlio Alonso Villalobos Haddad
Delegado Administrativo

INFORMACIÓN DE ANÁLISIS / INTEGRACIÓN

GOBIERNO CONSTITUCIONAL DEL ESTADO DE CHIAPAS
APLICACIÓN DEL PRESUPUESTO POR RUBROS
 DEL 1 DE ENERO AL 31 DE MARZO DE 2026

21121 290 PROCURADURÍA AMBIENTAL DEL ESTADO DE CHIAPAS

| CONCEPTO | PRESUPUESTO DE EGRESOS | | | | | |
|---|------------------------|-------------|---------------------|---------------------|---------------------|---------------------|
| | APROBADO ANUAL | MODIFICADO | COMPROMETIDO | DEVENGADO | EJERCIDO | PAGADO |
| RECURSOS PRESUPUESTARIOS | 10,516,947.57 | 0.00 | 1,915,161.60 | 1,915,161.60 | 1,858,673.47 | 1,858,673.47 |
| 1000 Servicios Personales | 8,159,562.84 | | 1,584,473.64 | 1,584,473.64 | 1,527,985.51 | 1,527,985.51 |
| 2000 Materiales y Suministros | 741,954.37 | | 39,000.00 | 39,000.00 | 39,000.00 | 39,000.00 |
| 3000 Servicios Generales | 1,615,430.36 | | 291,687.96 | 291,687.96 | 291,687.96 | 291,687.96 |
| 4000 Transferencias, Asignaciones, Subsidios y Otras Ayudas | | | | | | |
| 5000 Bienes Muebles, Inmuebles e Intangibles | | | | | | |
| 6000 Inversión Pública | | | | | | |
| 7000 Inversiones Financieras y Otras Provisiones | | | | | | |
| 8000 Participaciones y Aportaciones | | | | | | |
| 9000 Deuda Pública (ADEFAS) | | | | | | |
| RECURSOS PROPIOS | 0.00 | 0.00 | 0.00 | 0.00 | 0.00 | 0.00 |
| 1000 Servicios Personales | | | | | | |
| 2000 Materiales y Suministros | | | | | | |
| 3000 Servicios Generales | | | | | | |
| 4000 Transferencias, Asignaciones, Subsidios y Otras Ayudas | | | | | | |
| RECURSOS AJENOS | 0.00 | 0.00 | 0.00 | 0.00 | 0.00 | 0.00 |
| 1000 Servicios Personales | | | | | | |
| 2000 Materiales y Suministros | | | | | | |
| 3000 Servicios Generales | | | | | | |
| 4000 Transferencias, Asignaciones, Subsidios y Otras Ayudas | | | | | | |
| RECURSOS FEDERALES NO PRESUPUESTARIOS | 0.00 | 0.00 | 0.00 | 0.00 | 0.00 | 0.00 |
| 1000 Servicios Personales | | | | | | |
| 2000 Materiales y Suministros | | | | | | |
| 3000 Servicios Generales | | | | | | |
| 4000 Transferencias, Asignaciones, Subsidios y Otras Ayudas | | | | | | |
| TOTAL | 10,516,947.57 | 0.00 | 1,915,161.60 | 1,915,161.60 | 1,858,673.47 | 1,858,673.47 |

C.P. Manlio Alonso Villacis Haddad
 Delegado Administrativo

DR. Héctor Jesús Zúñiga Córdoba
 Director General

JUSTIFICACIÓN A LA APLICACIÓN DEL PRESUPUESTO POR RUBROS


21121 290 PROCURADURÍA AMBIENTAL DEL ESTADO DE CHIAPAS

La diferencia de \$ 56,488.13, que presenta el Presupuesto Pagado en relación al Presupuesto Devengado, que en este periodo se creó el pasivo de retenciones de impuesto a los trabajadores del mes de marzo, mismo que se integran de la siguiente manera: 3000 Servicios Generales por un monto de \$ 56,488.13 por retenciones.

Del total del Presupuesto Devengado por un monto de \$ 1,915,161.60, la cantidad de \$ 0.00, corresponden a regularización presupuestal de años anteriores (Cuenta 1279 Activos Diferidos), integrados por los ejercicios 2026 por un monto de \$ 0.00 y 2026 por la cantidad de \$ 0.00 e integrar por Capítulos de Gasto, Capítulo 1000 por un monto de 0.00, Capítulo 2000 por un monto de 0.00 y capítulo 4000 por un monto de 0.00

Nota: Al cierre del ejercicio 2026 el monto disponible presupuestario es de \$ 8,601,785.97, integrados por recursos **No Etiquetados** por la cantidad de \$ 8,601,785.97.

C.P. Manlio Alonso Villacis Haddad
Delegado Administrativo



DR. Héctor Jesús Zúrt Córdova
Director General



GOBIERNO CONSTITUCIONAL DEL ESTADO DE CHIAPAS
 PRESUPUESTO DE EGRESOS POR TIPO DE RECURSO, FUENTE DE FINANCIAMIENTO Y RAMO
 DEL 1 DE ENERO AL 31 DE MARZO DE 2026

21121 290 PROCURADURÍA AMBIENTAL DEL ESTADO DE CHIAPAS

| TIPO DE RECURSO/FUENTE DE FINANCIAMIENTO/RAMO | PRESUPUESTO DE EGRESOS | | | | | | | |
|--|------------------------|---------------------------|---------------|--------------|--------------|--------------|--------------|--------------|
| | APROBADO | AMPLIACION / REDUCCIÓN | MODIFICADO | MINISTRADO | COMPROMETIDO | DEVENGADO | EJERCIDO | PAGADO |
| TOTAL | 10,516,947.57 | 0.00 | 10,516,947.57 | 2,047,864.73 | 1,915,161.60 | 1,915,161.60 | 1,858,673.47 | 1,858,673.47 |
| 1 RECURSO NO ETIQUETADO | 10,516,947.57 | 0.00 | 10,516,947.57 | 2,047,864.73 | 1,915,161.60 | 1,915,161.60 | 1,858,673.47 | 1,858,673.47 |
| 1.5 Recursos Federales | 10,516,947.57 | 0.00 | 10,516,947.57 | 2,047,864.73 | 1,915,161.60 | 1,915,161.60 | 1,858,673.47 | 1,858,673.47 |
| Ramo 28 Participaciones a Entidades Federativas y Municipios | 10,516,947.57 | | 10,516,947.57 | 2,047,864.73 | 1,915,161.60 | 1,915,161.60 | 1,858,673.47 | 1,858,673.47 |

C.P. Manlio Alonso Villacis Haddad
 Delegado Administrativo

DR. Héctor Jesús Zúñiga Córdova
 Director General

GOBIERNO CONSTITUCIONAL DEL ESTADO DE CHIAPAS
 APLICACIÓN DEL PRESUPUESTO DEVENGADO POR TIPO DE RECURSO, RAMO Y CAPÍTULO DE GASTO
 DEL 1 DE ENERO AL 31 DE MARZO DE 2026

21121 290 PROCURADURÍA AMBIENTAL DEL ESTADO DE CHIAPAS

| TIPO DE RECURSO/RAMO | PRESUPUESTO DEVENGADO/CAPÍTULO DE GASTO | | | | | | | | | TOTAL |
|--|---|------------------|-------------------|-------------|-------------|-------------|-------------|-------------|-------------|---------------------|
| | 1000 | 2000 | 3000 | 4000 | 5000 | 6000 | 7000 | 8000 | 9000 | |
| TOTAL | 1,584,473.64 | 78,000.00 | 318,598.96 | 0.00 | 0.00 | 0.00 | 0.00 | 0.00 | 0.00 | 1,915,161.60 |
| 1 RECURSO NO ETIQUETADO | 1,584,473.64 | 39,000.00 | 291,687.96 | 0.00 | 0.00 | 0.00 | 0.00 | 0.00 | 0.00 | 1,915,161.60 |
| Ramo 28 Participaciones a Entidades Federativas y Municipios | | | | | | | | | | 0.00 |
| C001-00 Fondo General de Participaciones | 1,584,473.64 | | 213,128.96 | | | | | | | 1,797,602.60 |
| C005-00 Fondo SF Participación de Impuestos Especiales | | 39,000.00 | 26,911.00 | | | | | | | 65,911.00 |
| C006-00 Fondo de Fiscalización y Recaudación | | | 32,148.00 | | | | | | | 32,148.00 |
| C010-00 ISR Participable Estatal | | | 19,500.00 | | | | | | | 19,500.00 |

C.P. Manlio Alonso Villacis Haddad
 Delegado Administrativo



DR. Héctor Jesús Zúñiga Córdova
 Director General




GOBIERNO CONSTITUCIONAL DEL ESTADO DE CHIAPAS
 APLICACIÓN DEL PRESUPUESTO DEVENGADO POR TIPO DE RECURSO, RAMO Y SUBFUENTE DE FINANCIAMIENTO
 DEL 1 DE ENERO AL 31 DE MARZO DE 2026

21121 290 PROCURADURÍA AMBIENTAL DEL ESTADO DE CHIAPAS

| TIPO DE RECURSO/RAMO | PRESUPUESTO DEVENGADO/SUBFUENTE DE FINANCIAMIENTO | | | | | | | | | TOTAL |
|--|---|------------------------------------|----------------------------------|--|---------------------------------------|--|----------------------------------|---|------------------------|--------------|
| | RECURSO DE AÑOS ANTERIORES | | | | | RECURSO DE AÑO EN CURSO | | | | |
| | A | B | C | D | G | E | F | H | S | |
| | Gastos Comprometidos y/o Devengados por Registrar | Economías de Ejercicios Anteriores | Recursos en Proceso de Ejecución | Productos Financieros de Ejercicios Anteriores | Economías Derivadas de la Subfuente f | Productos Financieros del Año en Curso | Recursos por Ingresos Excedentes | Recursos por Reducciones en Otras Previsiones | Recursos del Ejercicio | |
| TOTAL | 0.00 | 0.00 | 0.00 | 0.00 | 0.00 | 0.00 | 0.00 | 0.00 | 65,911.00 | 1,915,161.60 |
| 1 RECURSO NO ETIQUETADO | 0.00 | 0.00 | 0.00 | 0.00 | 0.00 | 0.00 | 0.00 | 0.00 | 0.00 | 1,915,161.60 |
| Ramo 28 Participaciones a Entidades Federativas y Municipios | | | | | | | | | | 0.00 |
| C001-00 Fondo General de Participaciones | | | | | | | | | 1,797,602.60 | 1,797,602.60 |
| C005-00 Fondo SF Participación de Impuestos Especiales | | | | | | | | | 65,911.00 | 65,911.00 |
| C006-00 Fondo de Fiscalización y Recaudación | | | | | | | | | 32,148.00 | 32,148.00 |
| C010-00 ISR Participable Estatal | | | | | | | | | 19,500.00 | 19,500.00 |

C.P. Manlio Alonso Villacis Haddad
 Delegado Administrativo



DR. Héctor Jesús Zúñiga Córdova
 Director General



GOBIERNO CONSTITUCIONAL DEL ESTADO DE CHIAPAS
PRINCIPALES ADECUACIONES AL PRESUPUESTO DE EGRESOS
 DEL 1 DE ENERO AL 31 DE MARZO DE 2026

21121 290 PROCURADURÍA AMBIENTAL DEL ESTADO DE CHIAPAS

| PRESUPUESTO DE EGRESOS | | | | VARIACIÓN EN RELACIÓN AL: | | SUBEJERCICIO |
|------------------------|-------------------------------|---------------|--------------|---------------------------|--------|--------------|
| APROBADO ANUAL | AMPLIACIONES / REDUCCIONES | MODIFICADO | DEVENGADO | APROBADO ANUAL | % | |
| 1 | 2 | 3 | 4 | 5 = 4-1 | | 6 = 3-4 |
| 10,516,947.57 | 0.00 | 10,516,947.57 | 1,915,161.60 | -8,601,785.97 | -81.79 | 8,601,785.97 |

Razón de la Variación del Presupuesto Devengado en Relación al Aprobado Anual

La variación que presenta este organismo público representa en gran parte la disponibilidad presupuestaria por un monto de (\$ 8,601,785.97); mismos que serán devengados de acuerdo a su cancelización y ministración ; así como la compra y/o gastos operativos.

Integración de la Modificación al Presupuesto de Egresos (Ampliaciones/Reducciones)

Total Modificación:

C.P. Manlio Alonso Villacis Haddad
 Delegado Administrativo

DR. Héctor Jesús Zuart Córdova
 Director General

GOBIERNO CONSTITUCIONAL DEL ESTADO DE CHIAPAS
COMPARATIVO DEL PRESUPUESTO DEVENGADO POR OBJETO DEL GASTO
 DEL 1 DE ENERO AL 31 DE MARZO DE 2026

21121 290 PROCURADURÍA AMBIENTAL DEL ESTADO DE CHIAPAS

| PRESUPUESTO DEVENGADO | | EJERCICIO | | INCREMENTO | ANÁLISIS DEL INCREMENTO Y/O DECREMENTO POR CAPÍTULO DE GASTO |
|-----------------------|--|-------------------|---------------------|---------------------|---|
| | | 2025 | 2026 | O | |
| CONCEPTO | | | | DECREMENTO | |
| TOTAL | | 845,975.65 | 1,915,161.60 | 1,069,185.95 | |
| 1000 | Servicios Personales | 809,011.65 | 1,584,473.64 | 775,461.99 | El incremento se debe a la creación de plazas |
| 2000 | Materiales y Suministros | 0.00 | 39,000.00 | 39,000.00 | El incremento se debe por el aumento de documentos girados a diversas empresas como amonestaciones |
| 3000 | Servicios Generales | 36,964.00 | 291,687.96 | 254,723.96 | El incremento se debe a que el nuevo personal se encuentran viaticando en entrega de amonestaciones |
| 4000 | Transferencias, Asignaciones, Subsidios y Otras Ayudas | 0.00 | 0.00 | 0.00 | |
| 5000 | Bienes Muebles, Inmuebles e Intangibles | 0.00 | 0.00 | 0.00 | |
| 6000 | Inversión Pública | 0.00 | 0.00 | 0.00 | |
| 7000 | Inversiones Financieras y Otras Provisiones | 0.00 | 0.00 | 0.00 | |
| 8000 | Participaciones y Aportaciones | 0.00 | 0.00 | 0.00 | |
| 9000 | Deuda Pública (ADEFAS) | 0.00 | 0.00 | 0.00 | |

C.P. Manlio Alonso Villacis Haddad
 Delegado Administrativo

DR. Héctor Jesús Zuart Córdova
 Director General

(Pesos)

| CAPÍTULOS / CONCEPTOS | PRESUPUESTO AUTORIZADO | | | | COMPROMETIDO | DEVENGADO | EJERCIDO | PAGADO | Variación Nominal | |
|--|---------------------------------|------------------|-------------|---------------------|---------------------|---------------------|---------------------|---------------------|-------------------------|----------------------|
| | PRESUPUESTO DE EGRESOS APROBADO | AMPLIACIONES | REDUCCIONES | MODIFICADO | | | | | Modificado Comprometido | Modificado Devengado |
| | | | | | | | | | | |
| TOTAL | 2,035,864.73 | 12,000.00 | 0.00 | 2,047,864.73 | 1,915,161.60 | 1,915,161.60 | 1,858,673.47 | 1,858,673.47 | 132,703.13 | 132,703.13 |
| Servicios Personales. | 1,616,130.81 | 0.00 | 0.00 | 1,616,130.81 | 1,584,473.64 | 1,584,473.64 | 1,527,985.51 | 1,527,985.51 | 31,657.17 | 31,657.17 |
| Remuneraciones al Personal de Carácter Permanente. | 852,891.36 | 0.00 | 0.00 | 852,891.36 | 852,890.70 | 852,890.70 | 813,473.30 | 813,473.30 | 0.66 | 0.66 |
| Remuneraciones Adicionales y Especiales. | 525,930.60 | 0.00 | 0.00 | 525,930.60 | 525,930.23 | 525,930.23 | 508,859.50 | 508,859.50 | 0.37 | 0.37 |
| Seguridad Social. | 73,508.85 | 0.00 | 0.00 | 73,508.85 | 45,265.19 | 45,265.19 | 45,265.19 | 45,265.19 | 28,243.66 | 28,243.66 |
| Otras Prestaciones Sociales y Económicas. | 163,800.00 | 0.00 | 0.00 | 163,800.00 | 160,387.52 | 160,387.52 | 160,387.52 | 160,387.52 | 3,412.48 | 3,412.48 |
| Materiales y Suministros. | 94,669.37 | 0.00 | 0.00 | 94,669.37 | 39,000.00 | 39,000.00 | 39,000.00 | 39,000.00 | 55,669.37 | 55,669.37 |
| Materiales de Administración, Emisión de Documentos y Artículos Oficiales. | 3,000.00 | 0.00 | 0.00 | 3,000.00 | 0.00 | 0.00 | 0.00 | 0.00 | 3,000.00 | 3,000.00 |
| Alimentos y Utensilios. | 8,819.00 | 0.00 | 0.00 | 8,819.00 | 0.00 | 0.00 | 0.00 | 0.00 | 8,819.00 | 8,819.00 |
| Combustibles, Lubricantes y Aditivos. | 75,300.00 | 0.00 | 0.00 | 75,300.00 | 39,000.00 | 39,000.00 | 39,000.00 | 39,000.00 | 36,300.00 | 36,300.00 |
| Herramientas, Refacciones y Accesorios Menores. | 7,550.37 | 0.00 | 0.00 | 7,550.37 | 0.00 | 0.00 | 0.00 | 0.00 | 7,550.37 | 7,550.37 |
| Servicios Generales. | 325,064.55 | 12,000.00 | 0.00 | 337,064.55 | 291,687.96 | 291,687.96 | 291,687.96 | 291,687.96 | 45,376.59 | 45,376.59 |
| Servicios de Arrendamiento. | 186,750.96 | 0.00 | 0.00 | 186,750.96 | 186,750.96 | 186,750.96 | 186,750.96 | 186,750.96 | 0.00 | 0.00 |
| Servicios Financieros, Bancarios y Comerciales. | 0.00 | 12,000.00 | 0.00 | 12,000.00 | 12,000.00 | 12,000.00 | 12,000.00 | 12,000.00 | 0.00 | 0.00 |
| Servicios de Instalación, Reparación, Mantenimiento y Conservación. | 8,000.00 | 0.00 | 0.00 | 8,000.00 | 0.00 | 0.00 | 0.00 | 0.00 | 8,000.00 | 8,000.00 |
| Servicios de Traslado y Viáticos. | 88,265.00 | 0.00 | 0.00 | 88,265.00 | 57,432.00 | 57,432.00 | 57,432.00 | 57,432.00 | 30,833.00 | 30,833.00 |
| Otros Servicios Generales. | 42,048.59 | 0.00 | 0.00 | 42,048.59 | 35,505.00 | 35,505.00 | 35,505.00 | 35,505.00 | 6,543.59 | 6,543.59 |

Dr. Héctor Jesús Zúñiga Córdova
Director General



GOBIERNO CONSTITUCIONAL DEL ESTADO DE CHIAPAS
SECRETARÍA DE FINANZAS

Por Capítulos, Concepto, Partida Genérica y Partida Específica por Clasificación Administrativa
SISTEMA PRESUPUESTARIO 2026
(PESOS)
CIERRE MENSUAL DE MARZO

2.1.1.2.1.290 Procuraduría Ambiental del Estado de Chiapas

| Capítulo/Concepto/ Partida/Gasto | Descripción | Presupuesto Aprobado | Modificación Neta | Presupuesto Modificado | Presupuesto Liberado | Presupuesto por Liberar | Presupuesto Ministrado | Presupuesto Comprometido | Presupuesto Devengado | Presupuesto Ejercido | Presupuesto Pagado | Subejercicio |
|-------------------------------------|---|-------------------------|-------------------|---------------------------|-------------------------|----------------------------|---------------------------|-----------------------------|--------------------------|----------------------|---------------------|---------------------|
| Gran Total | | 10,516,947.57 | 0.00 | 10,516,947.57 | 10,111,121.91 | 405,825.66 | 2,047,864.73 | 1,915,161.60 | 1,915,161.60 | 1,858,673.47 | 1,858,673.47 | 8,601,785.97 |
| INSTITUCIONALES | | 10,516,947.57 | 0.00 | 10,516,947.57 | 10,111,121.91 | 405,825.66 | 2,047,864.73 | 1,915,161.60 | 1,915,161.60 | 1,858,673.47 | 1,858,673.47 | 8,601,785.97 |
| 1000 | Servicios Personales. | 8,159,562.84 | 0.00 | 8,159,562.84 | 7,764,937.18 | 394,625.66 | 1,616,130.81 | 1,584,473.64 | 1,584,473.64 | 1,527,985.51 | 1,527,985.51 | 6,575,089.20 |
| 1100 | Remuneraciones al Personal de Carácter Permanente. | 3,411,565.44 | 0.00 | 3,411,565.44 | 3,411,565.44 | 0.00 | 852,891.36 | 852,890.70 | 852,890.70 | 813,473.30 | 813,473.30 | 2,558,674.74 |
| 1113 | Sueldos Base al Personal Permanente. | 3,411,565.44 | 0.00 | 3,411,565.44 | 3,411,565.44 | 0.00 | 852,891.36 | 852,890.70 | 852,890.70 | 813,473.30 | 813,473.30 | 2,558,674.74 |
| 11304 | Sueldo al Personal de Confianza. | 3,411,565.44 | 0.00 | 3,411,565.44 | 3,411,565.44 | 0.00 | 852,891.36 | 852,890.70 | 852,890.70 | 813,473.30 | 813,473.30 | 2,558,674.74 |
| 1300 | Remuneraciones Adicionales y Especiales. | 3,220,250.42 | 0.00 | 3,220,250.42 | 3,220,250.42 | 0.00 | 525,930.60 | 525,930.23 | 525,930.23 | 508,859.50 | 508,859.50 | 2,694,320.19 |
| 132 | Primas de Vacaciones, Dominical y Gratificación de Fin de Año. | 765,907.48 | 0.00 | 765,907.48 | 765,907.48 | 0.00 | 0.00 | 0.00 | 0.00 | 0.00 | 0.00 | 765,907.48 |
| 13201 | Primas de Vacaciones y Dominical. | 88,113.24 | 0.00 | 88,113.24 | 88,113.24 | 0.00 | 0.00 | 0.00 | 0.00 | 0.00 | 0.00 | 88,113.24 |
| 13202 | Agonismo o Gratificación de Fin de Año. | 677,794.24 | 0.00 | 677,794.24 | 677,794.24 | 0.00 | 0.00 | 0.00 | 0.00 | 0.00 | 0.00 | 677,794.24 |
| 134 | Compensaciones. | 2,454,342.94 | 0.00 | 2,454,342.94 | 2,454,342.94 | 0.00 | 525,930.60 | 525,930.23 | 525,930.23 | 508,859.50 | 508,859.50 | 1,928,412.71 |
| 13420 | Compensaciones por Servicios Especiales. | 2,454,342.94 | 0.00 | 2,454,342.94 | 2,454,342.94 | 0.00 | 525,930.60 | 525,930.23 | 525,930.23 | 508,859.50 | 508,859.50 | 1,928,412.71 |
| 1400 | Seguridad Social. | 304,321.32 | 0.00 | 304,321.32 | 304,321.32 | 0.00 | 73,508.85 | 45,265.19 | 45,265.19 | 45,265.19 | 45,265.19 | 259,056.13 |
| 141 | Aportaciones de Seguridad Social. | 294,035.61 | 0.00 | 294,035.61 | 294,035.61 | 0.00 | 73,508.85 | 45,265.19 | 45,265.19 | 45,265.19 | 45,265.19 | 248,770.42 |
| 14103 | Aportaciones al IMSS. | 294,035.61 | 0.00 | 294,035.61 | 294,035.61 | 0.00 | 73,508.85 | 45,265.19 | 45,265.19 | 45,265.19 | 45,265.19 | 248,770.42 |
| 144 | Aportaciones para Seguros. | 10,285.71 | 0.00 | 10,285.71 | 10,285.71 | 0.00 | 0.00 | 0.00 | 0.00 | 0.00 | 0.00 | 10,285.71 |
| 14401 | Cuotas para el Seguro de Vida. | 10,285.71 | 0.00 | 10,285.71 | 10,285.71 | 0.00 | 0.00 | 0.00 | 0.00 | 0.00 | 0.00 | 10,285.71 |
| 1500 | Otras Prestaciones Sociales y Económicas. | 655,200.00 | 0.00 | 655,200.00 | 655,200.00 | 0.00 | 163,800.00 | 160,387.52 | 160,387.52 | 160,387.52 | 160,387.52 | 494,812.48 |
| 159 | Otras Prestaciones Sociales y Económicas. | 655,200.00 | 0.00 | 655,200.00 | 655,200.00 | 0.00 | 163,800.00 | 160,387.52 | 160,387.52 | 160,387.52 | 160,387.52 | 494,812.48 |
| 15906 | Previsión Social Múltiple. | 655,200.00 | 0.00 | 655,200.00 | 655,200.00 | 0.00 | 163,800.00 | 160,387.52 | 160,387.52 | 160,387.52 | 160,387.52 | 494,812.48 |
| 1600 | Previsiones. | 394,625.66 | 0.00 | 394,625.66 | 0.00 | 394,625.66 | 0.00 | 0.00 | 0.00 | 0.00 | 0.00 | 394,625.66 |
| 161 | Previsiones de Carácter Laboral, Económica y de Seguridad Social. | 394,625.66 | 0.00 | 394,625.66 | 0.00 | 394,625.66 | 0.00 | 0.00 | 0.00 | 0.00 | 0.00 | 394,625.66 |
| 16101 | Incrementos a las Percepciones. | 394,625.66 | 0.00 | 394,625.66 | 0.00 | 394,625.66 | 0.00 | 0.00 | 0.00 | 0.00 | 0.00 | 394,625.66 |
| 1700 | Pago de Estímulos a Servidores Públicos. | 173,600.00 | 0.00 | 173,600.00 | 173,600.00 | 0.00 | 0.00 | 0.00 | 0.00 | 0.00 | 0.00 | 173,600.00 |
| 171 | Estímulos. | 173,600.00 | 0.00 | 173,600.00 | 173,600.00 | 0.00 | 0.00 | 0.00 | 0.00 | 0.00 | 0.00 | 173,600.00 |
| 17102 | Estímulos al Personal Operativo. | 50,400.00 | 0.00 | 50,400.00 | 50,400.00 | 0.00 | 0.00 | 0.00 | 0.00 | 0.00 | 0.00 | 50,400.00 |
| 17103 | Incentivos al Personal. | 123,200.00 | 0.00 | 123,200.00 | 123,200.00 | 0.00 | 0.00 | 0.00 | 0.00 | 0.00 | 0.00 | 123,200.00 |
| 2000 | Materiales y Suministros. | 741,954.37 | 0.00 | 741,954.37 | 741,954.37 | 0.00 | 94,669.37 | 39,000.00 | 39,000.00 | 39,000.00 | 39,000.00 | 702,954.37 |
| 2100 | Materiales de Administración, Emisión de Documentos y Artículos Oficiales. | 268,011.00 | 0.00 | 268,011.00 | 268,011.00 | 0.00 | 3,000.00 | 0.00 | 0.00 | 0.00 | 0.00 | 268,011.00 |
| 211 | Materiales, Útiles y Equipos Menores de Oficina. | 126,675.00 | 0.00 | 126,675.00 | 126,675.00 | 0.00 | 0.00 | 0.00 | 0.00 | 0.00 | 0.00 | 126,675.00 |
| 21101 | Materiales y Útiles de Oficina. | 126,675.00 | 0.00 | 126,675.00 | 126,675.00 | 0.00 | 0.00 | 0.00 | 0.00 | 0.00 | 0.00 | 126,675.00 |
| 214 | Materiales, Útiles y Equipos Menores de Tecnologías de la Información y Comunicaciones. | 129,336.00 | 0.00 | 129,336.00 | 129,336.00 | 0.00 | 0.00 | 0.00 | 0.00 | 0.00 | 0.00 | 129,336.00 |
| 21401 | Materiales y Útiles Consumibles para el Procesamiento en Equipos y Bienes Informáticos. | 129,336.00 | 0.00 | 129,336.00 | 129,336.00 | 0.00 | 0.00 | 0.00 | 0.00 | 0.00 | 0.00 | 129,336.00 |
| 216 | Material de Limpieza. | 12,000.00 | 0.00 | 12,000.00 | 12,000.00 | 0.00 | 3,000.00 | 0.00 | 0.00 | 0.00 | 0.00 | 12,000.00 |
| 21601 | Material de Limpieza. | 12,000.00 | 0.00 | 12,000.00 | 12,000.00 | 0.00 | 3,000.00 | 0.00 | 0.00 | 0.00 | 0.00 | 12,000.00 |
| 2200 | Alimentos y Utensilios. | 22,540.00 | 0.00 | 22,540.00 | 22,540.00 | 0.00 | 8,819.00 | 0.00 | 0.00 | 0.00 | 0.00 | 22,540.00 |
| 221 | Productos Alimenticios para Personas. | 22,540.00 | 0.00 | 22,540.00 | 22,540.00 | 0.00 | 8,819.00 | 0.00 | 0.00 | 0.00 | 0.00 | 22,540.00 |
| 22111 | Productos Alimenticios para Personas. | 22,540.00 | 0.00 | 22,540.00 | 22,540.00 | 0.00 | 8,819.00 | 0.00 | 0.00 | 0.00 | 0.00 | 22,540.00 |
| 2600 | Combustibles, Lubricantes y Aditivos. | 411,403.00 | 0.00 | 411,403.00 | 411,403.00 | 0.00 | 75,300.00 | 39,000.00 | 39,000.00 | 39,000.00 | 39,000.00 | 372,403.00 |
| 261 | Combustibles, Lubricantes y Aditivos. | 411,403.00 | 0.00 | 411,403.00 | 411,403.00 | 0.00 | 75,300.00 | 39,000.00 | 39,000.00 | 39,000.00 | 39,000.00 | 372,403.00 |
| 26111 | Combustibles. | 411,403.00 | 0.00 | 411,403.00 | 411,403.00 | 0.00 | 75,300.00 | 39,000.00 | 39,000.00 | 39,000.00 | 39,000.00 | 372,403.00 |
| 2900 | Herramientas, Refacciones y Accesorios Menores. | 40,000.37 | 0.00 | 40,000.37 | 40,000.37 | 0.00 | 7,550.37 | 0.00 | 0.00 | 0.00 | 0.00 | 40,000.37 |

GOBIERNO CONSTITUCIONAL DEL ESTADO DE CHIAPAS

SECRETARÍA DE FINANZAS

Resumen Tipo de Gasto y Partida
SISTEMA PRESUPUESTARIO 2026

(PESOS)

CIERRE MENSUAL DE MARZO

EP-08

Página 1 de 3

2.1.1.2.1.290 Procuraduría Ambiental del Estado de Chiapas

martes, 31 de marzo de 2026

| TIPO GASTO / CAPÍTULOS / CONCEPTOS / PARTIDAS | DESCRIPCIÓN | Presupuesto Aprobado | Modificación Neta | Presupuesto Modificado | Presupuesto Liberado | Presupuesto por Liberar | Presupuesto Ministrado | Presupuesto Comprometido | Presupuesto Devengado | Presupuesto Ejercido | Presupuesto Pagado | Subejercicio |
|---|-------------|----------------------|-------------------|------------------------|----------------------|-------------------------|------------------------|--------------------------|-----------------------|----------------------|--------------------|--------------|
| Gran Total | | 10,516,947.57 | 0.00 | 10,516,947.57 | 10,111,121.91 | 405,825.66 | 2,047,864.73 | 1,915,161.60 | 1,915,161.60 | 1,858,673.47 | 1,858,673.47 | 8,601,785.97 |
| Total Institucional | | 10,516,947.57 | 0.00 | 10,516,947.57 | 10,111,121.91 | 405,825.66 | 2,047,864.73 | 1,915,161.60 | 1,915,161.60 | 1,858,673.47 | 1,858,673.47 | 8,601,785.97 |
| Total Inversión | | 0.00 | 0.00 | 0.00 | 0.00 | 0.00 | 0.00 | 0.00 | 0.00 | 0.00 | 0.00 | 0.00 |
| Total Institucional Inversión | | 0.00 | 0.00 | 0.00 | 0.00 | 0.00 | 0.00 | 0.00 | 0.00 | 0.00 | 0.00 | 0.00 |
| 1 Gasto Corriente | | 10,516,947.57 | 0.00 | 10,516,947.57 | 10,111,121.91 | 405,825.66 | 2,047,864.73 | 1,915,161.60 | 1,915,161.60 | 1,858,673.47 | 1,858,673.47 | 8,601,785.97 |
| 1000 Servicios Personales. | | 8,159,562.81 | 0.00 | 8,159,562.81 | 7,941,932.10 | 217,630.71 | 1,616,110.81 | 1,584,473.64 | 1,584,473.64 | 1,577,985.51 | 1,577,985.51 | 6,375,095.20 |
| 1100 Remuneraciones al Personal de Carácter Permanente. | | 3,411,565.44 | 0.00 | 3,411,565.44 | 3,411,565.44 | 0.00 | 852,891.36 | 852,899.70 | 852,899.70 | 813,473.30 | 813,473.30 | 2,558,674.24 |
| 113 Sueldos Base al Personal Permanente. | | 3,411,565.44 | 0.00 | 3,411,565.44 | 3,411,565.44 | 0.00 | 852,891.36 | 852,899.70 | 852,899.70 | 813,473.30 | 813,473.30 | 2,558,674.24 |
| 11304 Sueldo al Personal de Confianza. | | 3,411,565.44 | 0.00 | 3,411,565.44 | 3,411,565.44 | 0.00 | 852,891.36 | 852,899.70 | 852,899.70 | 813,473.30 | 813,473.30 | 2,558,674.24 |
| 1300 Remuneraciones Adicionales y Especiales. | | 3,270,250.42 | 0.00 | 3,270,250.42 | 3,270,250.42 | 0.00 | 525,930.60 | 525,930.23 | 525,930.23 | 508,859.50 | 508,859.50 | 1,694,320.13 |
| 132 Primas de Vacaciones, Dominical y Gratificación de Fin de Año. | | 765,907.48 | 0.00 | 765,907.48 | 765,907.48 | 0.00 | 0.00 | 0.00 | 0.00 | 0.00 | 0.00 | 765,907.48 |
| 13201 Primas de Vacaciones y Dominical. | | 88,113.24 | 0.00 | 88,113.24 | 88,113.24 | 0.00 | 0.00 | 0.00 | 0.00 | 0.00 | 0.00 | 88,113.24 |
| 13202 Aguinaldo o Gratificación de Fin de Año. | | 677,794.24 | 0.00 | 677,794.24 | 677,794.24 | 0.00 | 0.00 | 0.00 | 0.00 | 0.00 | 0.00 | 677,794.24 |
| 134 Compensaciones. | | 2,454,342.94 | 0.00 | 2,454,342.94 | 2,454,342.94 | 0.00 | 525,930.60 | 525,930.23 | 525,930.23 | 508,859.50 | 508,859.50 | 1,628,412.71 |
| 13420 Compensaciones por Servicios Especiales. | | 2,454,342.94 | 0.00 | 2,454,342.94 | 2,454,342.94 | 0.00 | 525,930.60 | 525,930.23 | 525,930.23 | 508,859.50 | 508,859.50 | 1,628,412.71 |
| 1400 Seguridad Social. | | 394,321.32 | 0.00 | 394,321.32 | 394,321.32 | 0.00 | 73,508.85 | 45,265.19 | 45,265.19 | 45,265.19 | 45,265.19 | 259,056.13 |
| 141 Aportaciones de Seguridad Social. | | 394,035.61 | 0.00 | 394,035.61 | 394,035.61 | 0.00 | 73,508.85 | 45,265.19 | 45,265.19 | 45,265.19 | 45,265.19 | 248,770.42 |
| 14103 Aportaciones al IMSS. | | 394,035.61 | 0.00 | 394,035.61 | 394,035.61 | 0.00 | 73,508.85 | 45,265.19 | 45,265.19 | 45,265.19 | 45,265.19 | 248,770.42 |
| 144 Aportaciones para Seguros. | | 10,285.71 | 0.00 | 10,285.71 | 10,285.71 | 0.00 | 0.00 | 0.00 | 0.00 | 0.00 | 0.00 | 10,285.71 |
| 14401 Cuotas para el Seguro de Vida. | | 10,285.71 | 0.00 | 10,285.71 | 10,285.71 | 0.00 | 0.00 | 0.00 | 0.00 | 0.00 | 0.00 | 10,285.71 |
| 1500 Otras Prestaciones Sociales y Económicas. | | 655,200.00 | 0.00 | 655,200.00 | 655,200.00 | 0.00 | 163,800.00 | 160,387.52 | 160,387.52 | 160,387.52 | 160,387.52 | 494,812.48 |
| 159 Otras Prestaciones Sociales y Económicas. | | 655,200.00 | 0.00 | 655,200.00 | 655,200.00 | 0.00 | 163,800.00 | 160,387.52 | 160,387.52 | 160,387.52 | 160,387.52 | 494,812.48 |
| 15906 Previsión Social Múltiple. | | 655,200.00 | 0.00 | 655,200.00 | 655,200.00 | 0.00 | 163,800.00 | 160,387.52 | 160,387.52 | 160,387.52 | 160,387.52 | 494,812.48 |
| 1600 Previsiones. | | 394,625.66 | 0.00 | 394,625.66 | 0.00 | 394,625.66 | 0.00 | 0.00 | 0.00 | 0.00 | 0.00 | 394,625.66 |
| 161 Previsiones de Carácter Laboral, Económica y de Seguridad Social. | | 394,625.66 | 0.00 | 394,625.66 | 0.00 | 394,625.66 | 0.00 | 0.00 | 0.00 | 0.00 | 0.00 | 394,625.66 |
| 16101 Incrementos a las Percepciones. | | 394,625.66 | 0.00 | 394,625.66 | 0.00 | 394,625.66 | 0.00 | 0.00 | 0.00 | 0.00 | 0.00 | 394,625.66 |
| 1700 Pago de Estímulos a Servidores Públicos. | | 173,600.00 | 0.00 | 173,600.00 | 173,600.00 | 0.00 | 0.00 | 0.00 | 0.00 | 0.00 | 0.00 | 173,600.00 |
| 171 Estímulos. | | 173,600.00 | 0.00 | 173,600.00 | 173,600.00 | 0.00 | 0.00 | 0.00 | 0.00 | 0.00 | 0.00 | 173,600.00 |
| 17102 Estímulos al Personal Operativo. | | 50,400.00 | 0.00 | 50,400.00 | 50,400.00 | 0.00 | 0.00 | 0.00 | 0.00 | 0.00 | 0.00 | 50,400.00 |
| 17103 Incentivos al Personal. | | 123,200.00 | 0.00 | 123,200.00 | 123,200.00 | 0.00 | 0.00 | 0.00 | 0.00 | 0.00 | 0.00 | 123,200.00 |
| 2000 Materiales y Suministros. | | 741,954.37 | 0.00 | 741,954.37 | 741,954.37 | 0.00 | 94,649.37 | 39,000.00 | 39,000.00 | 39,000.00 | 39,000.00 | 702,954.37 |
| 2100 Materiales de Administración, Emisión de Documentos y Artículos Oficiales. | | 268,011.00 | 0.00 | 268,011.00 | 268,011.00 | 0.00 | 1,000.00 | 0.00 | 0.00 | 0.00 | 0.00 | 268,011.00 |
| 211 Materiales, Utiles y Equipos Menores de Oficina. | | 126,675.00 | 0.00 | 126,675.00 | 126,675.00 | 0.00 | 0.00 | 0.00 | 0.00 | 0.00 | 0.00 | 126,675.00 |