

SISTEMA CONTABLE 2025  
ESTADO DE SITUACIÓN FINANCIERA  
AL 31 DE DICIEMBRE DEL 2025

(Cifras en Pesos)


ACTIVO		2025	2024	PASIVO	
Concepto				Concepto	
<b>Activo Circulante</b>				<b>Pasivo Circulante</b>	
<b>Efectivo y Equivalentes</b>		<b>691,830.73</b>	<b>379,470.48</b>	<b>Cuentas por Pagar a Corto Plazo</b>	<b>331,770.08</b>
Efectivo		0.00	0.00	Servicios Personales por Pagar a Corto Plazo	111,442.96
Bancos/Tesorería		0.00	0.00	Proveedores por Pagar a Corto Plazo	14,658.28
Bancos/Dependencias y Otros		69,590.92	1,190.04	Contratistas por Obras Públicas por Pagar a Corto Plazo	0.00
Inversiones Temporales (Hasta 3 Meses)		0.00	0.00	Participaciones y Aportaciones por Pagar a Corto Plazo	0.00
Fondos con Afectación Específica		622,239.91	378,280.44	Transferencias Otorgadas por Pagar a Corto Plazo	0.00
Depósitos de Fondos de Terceros en Garantía y/o Administración		0.00	0.00	Intereses, Comisiones y Otros Gastos de la Deuda Pública por Pagar a Corto Plazo	0.00
Otros Efectivos y Equivalentes		0.00	0.00	Refeneciones y Contribuciones por Pagar a Corto Plazo	0.00
<b>Derechos a Recibir Efectivo o Equivalentes</b>		<b>0.00</b>	<b>232.56</b>	Devoluciones de la Ley de Ingresos por Pagar a Corto Plazo	205,668.84
Inversiones Financieras de Corto Plazo		0.00	0.00	Otras Cuentas por Pagar a Corto Plazo	0.00
Cuentas por Cobrar a Corto Plazo		0.00	232.56	<b>Documentos por Pagar a Corto Plazo</b>	<b>0.00</b>
Deudores Diversos por Cobrar a Corto Plazo		0.00	0.00	Documentos Comerciales por Pagar a Corto Plazo	0.00
Ingresos por Recuperar a Corto Plazo		0.00	0.00	Documentos con Contratistas por Obras Públicas por Pagar a Corto Plazo	0.00
Derechos por Anticipos de la Tesorería a Corto Plazo		0.00	0.00	Otros Documentos por Pagar a Corto Plazo	0.00
Préstamos Otorgados a Corto Plazo		0.00	0.00	<b>Porción a Corto Plazo de la Deuda Pública a Largo Plazo</b>	<b>0.00</b>
Otros Derechos a Recibir Efectivo o Equivalentes a Corto Plazo		0.00	0.00	Porción a Corto Plazo de la Deuda Pública Interna	0.00
<b>Derechos a Recibir Bienes o Servicios</b>		<b>0.00</b>	<b>0.00</b>	Porción a Corto Plazo de la Deuda Pública Externa	0.00
Anticipos a Proveedores por Adquisición de Bienes y Prestación de Servicios a Corto Plazo		0.00	0.00	Porción a Corto Plazo de Arrendamiento Financiero	0.00
Anticipos a Proveedores por Adquisición de Bienes Inmuebles y Muebles a Corto Plazo		0.00	0.00	<b>Títulos y Valores a Corto Plazo</b>	<b>0.00</b>
Anticipos a Proveedores por Adquisición de Bienes Intangibles a Corto Plazo		0.00	0.00	Títulos y Valores de la Deuda Pública Interna a Corto Plazo	0.00
Anticipos a Contratistas por Obras Públicas a Corto Plazo		0.00	0.00	Títulos y Valores de la Deuda Pública Externa a Corto Plazo	0.00
Otros Derechos a Recibir Bienes o Servicios a Corto Plazo		0.00	0.00	<b>Pasivos Diferidos a Corto Plazo</b>	<b>0.00</b>
<b>Inventarios</b>		<b>0.00</b>	<b>0.00</b>	Ingresos Cobrados por Adelantado a Corto Plazo	0.00
Inventario de Mercancías para Venta		0.00	0.00	Intereses Cobrados por Adelantado a Corto Plazo	0.00
Inventario de Mercancías Terminadas		0.00	0.00	Otros Pasivos Diferidos a Corto Plazo	0.00
Inventario de Mercancías en Proceso de Elaboración		0.00	0.00	<b>Fondos y Bienes de Terceros en Garantía y/o Administración a Corto Plazo</b>	<b>0.00</b>
Inventario de Materias Primas, Materiales y Suministros para Producción		0.00	0.00	Fondos en Garantía a Corto Plazo	0.00
Bienes en Tránsito		0.00	0.00	Fondos en Administración a Corto Plazo	0.00
<b>Almacenes</b>		<b>0.00</b>	<b>0.00</b>	Fondos Contingentes a Corto Plazo	0.00
Almacén de Materiales y Suministros de Consumo		0.00	0.00	Fondos de Fideicomisos, Mandatos y Contratos Análogos a Corto Plazo	0.00
<b>Estimación por Pérdida o Deterioro de Activos Circulantes</b>		<b>0.00</b>	<b>0.00</b>	Otros Fondos de Terceros en Garantía y/o Administración a Corto Plazo	0.00
Estimaciones para Cuentas Incobrables por Derechos a Recibir Efectivo o Equivalentes		0.00	0.00	Valores y Bienes en Garantía a Corto Plazo	0.00
Estimación por Deterioro de Inventarios		0.00	0.00	<b>Provisiones a Corto Plazo</b>	<b>0.00</b>
<b>Otros Activos Circulantes</b>		<b>0.00</b>	<b>0.00</b>	Provisión para Demandas y Juicios a Corto Plazo	0.00
Valores en Garantía		0.00	0.00	Provisión para Contingencias a Corto Plazo	0.00
Bienes en Garantía (excluye depósitos de fondos)		0.00	0.00	Otras Provisiones a Corto Plazo	0.00
Bienes Derivados de Embargos, Decomisos, Aseguramientos y Dación en Pago		0.00	0.00	<b>Otros Pasivos a Corto Plazo</b>	<b>0.00</b>
Adquisición con Fondos de Terceros		0.00	0.00	Ingresos por Clasificar	0.00
<b>Total de Activos Circulantes</b>		<b>691,830.73</b>	<b>379,703.04</b>	Rectificación por Participar	0.00
<b>Activo No Circulante</b>				Otros Pasivos Circulantes	0.00
<b>Inversiones Financieras a Largo Plazo</b>		<b>0.00</b>	<b>0.00</b>	<b>Total de Pasivos Circulantes</b>	<b>331,770.08</b>
Inversiones a Largo Plazo		0.00	0.00	<b>Pasivo No Circulante</b>	<b>252,825.80</b>
Títulos y Valores a Largo Plazo		0.00	0.00	<b>Cuentas por Pagar a Largo Plazo</b>	<b>0.00</b>
Fideicomisos, Mandatos y Contratos Análogos		0.00	0.00	Proveedores por Pagar a Largo Plazo	0.00
Participaciones y Aportaciones de Capital		0.00	0.00	Contratistas por Obras Públicas por Pagar a Largo Plazo	6,160.92
<b>Derechos a Recibir Efectivo o Equivalentes a Largo Plazo</b>		<b>0.00</b>	<b>10,647.74</b>	<b>Documentos por Pagar a Largo Plazo</b>	<b>0.00</b>
Documentos por Cobrar a Largo Plazo		0.00	0.00	Documentos Comerciales por Pagar a Largo Plazo	0.00
Deudores Diversos a Largo Plazo		0.00	10,647.74	Documentos con Contratistas por Obras Públicas por Pagar a Largo Plazo	0.00
Ingresos por Recuperar a Largo Plazo		0.00	0.00	Otros Documentos por Pagar a Largo Plazo	0.00
Préstamos Otorgados a Largo Plazo		0.00	0.00	<b>Deuda Pública a Largo Plazo</b>	<b>0.00</b>
Otros Derechos a Recibir Efectivo o Equivalentes a Largo Plazo		0.00	0.00	Títulos y Valores de la Deuda Pública Interna a Largo Plazo	0.00
<b>Bienes Inmuebles, Infraestructura y Construcciones en Proceso</b>		<b>0.00</b>	<b>0.00</b>	Títulos y Valores de la Deuda Pública Externa a Largo Plazo	0.00
Terrenos		0.00	0.00	Préstamos de la Deuda Pública Interna por Pagar a Largo Plazo	0.00
Viviendas		0.00	0.00	Préstamos de la Deuda Pública Externa por Pagar a Largo Plazo	0.00
Edificios no Habitacionales		0.00	0.00	Arrendamiento Financiero por Pagar a Largo Plazo	0.00
Infraestructura		0.00	0.00	<b>Pasivos Diferidos a Largo Plazo</b>	<b>30,206.18</b>
Construcciones en Proceso en Bienes de Dominio Público		0.00	0.00	Créditos Diferidos a Largo Plazo	0.00
Construcciones en Proceso en Bienes Propios		0.00	0.00	Intereses Cobrados por Adelantado a Largo Plazo	0.00
Otros Bienes Inmuebles		0.00	0.00	Otros Pasivos Diferidos a Largo Plazo	30,206.18
<b>Bienes Muebles</b>		<b>10,649.00</b>	<b>92,723.50</b>	<b>Fondos y Bienes de Terceros en Garantía y/o Administración a Largo Plazo</b>	<b>0.00</b>
Mobiliario y Equipo de Administración		10,649.00	92,723.50	Fondos en Garantía a Largo Plazo	0.00
Mobiliario y Equipo Educativo y Recreativo		0.00	0.00	Fondos en Administración a Largo Plazo	0.00
Equipo e Instrumental Médico y de Laboratorio		0.00	0.00	Fondos Contingentes a Largo Plazo	0.00
Vehículos y Equipo de Transporte		0.00	0.00	Fondos de Fideicomisos, Mandatos y Contratos Análogos a Largo Plazo	0.00
Equipo de Defensa y Seguridad		0.00	0.00	Otros Fondos de Terceros en Garantía y/o Administración a Largo Plazo	0.00
Maquinaria, Otros Equipos y Herramientas		0.00	0.00	Valores y Bienes en Garantía a Largo Plazo	0.00
Colecciones, Obras de Arte y Objetos Valiosos		0.00	0.00	<b>Provisiones a Largo Plazo</b>	<b>0.00</b>
Activos Biológicos		0.00	0.00	Provisión para Demandas y Juicios a Largo Plazo	0.00
<b>Activos Intangibles</b>		<b>0.00</b>	<b>0.00</b>	Provisión para Pensiones a Largo Plazo	0.00
Software		0.00	0.00	Provisión para Contingencias a Largo Plazo	0.00
Patentes, Marcas y Derechos		0.00	0.00	Otras Provisiones a Largo Plazo	0.00
Concesiones y Franquicias		0.00	0.00	<b>Total de Pasivos No Circulantes</b>	<b>30,206.18</b>
Licencias		0.00	0.00	<b>Total del Pasivo</b>	<b>361,976.26</b>
Otros Activos Intangibles		0.00	0.00		<b>382,225.81</b>


SISTEMA CONTABLE 2025  
ESTADO DE SITUACIÓN FINANCIERA  
AL 31 DE DICIEMBRE DEL 2025

(Cifras en Pesos)

Fecha: 03/03/2026

Concepto	2025	2024	Concepto	2025	2024
<b>Depreciación, Deterioro y Amortización Acumulada de Bienes</b>	<b>0.00</b>	<b>0.00</b>	<b>HACIENDA PÚBLICA / PATRIMONIO</b>		
Depreciación Acumulada de Bienes Inmuebles	0.00	0.00	Hacienda Pública/Patrimonio Contribuido		
Depreciación Acumulada de Infraestructura	0.00	0.00	Aportaciones	0.00	0.00
Depreciación Acumulada de Bienes Muebles	0.00	0.00	Aportaciones	0.00	0.00
Deterioro Acumulado de Bienes	0.00	0.00	Donaciones de Capital	0.00	0.00
Amortización Acumulada de Activos Intangibles	0.00	0.00	Donaciones de Capital	0.00	0.00
<b>Activos Diferidos</b>	<b>0.00</b>	<b>0.00</b>	Actualización de la Hacienda Pública/Patrimonio	0.00	0.00
Estudios, Formulación y Evaluación de Proyectos	0.00	0.00	Actualización de la Hacienda Pública/Patrimonio	0.00	0.00
Derechos sobre Bienes en Régimen de Arrendamiento Financiero	0.00	0.00	<b>Hacienda Pública/Patrimonio Generado</b>	<b>340,503.47</b>	<b>100,848.47</b>
Gastos Pagados por Adelantado a Largo Plazo	0.00	0.00	Resultado del Ejercicio (Ahorro/Desahorro)	200,435.04	126,792.03
Anticipos a Largo Plazo	0.00	0.00	Resultado del Ejercicio (Ahorro/Desahorro)	200,435.04	126,792.03
Beneficios al Retiro de Empleados Pagados por Adelantado	0.00	0.00	<b>Resultados de Ejercicios Anteriores</b>	<b>140,068.43</b>	<b>(25,943.56)</b>
Otros Activos Diferidos	0.00	0.00	Resultados de Ejercicios Anteriores	140,068.43	(25,943.56)
<b>Estimación por Pérdida o Deterioro de Activos no Circulantes</b>	<b>0.00</b>	<b>0.00</b>	<b>Revalúos</b>	<b>0.00</b>	<b>0.00</b>
Estimaciones por Pérdida de Cuentas Incobrables de Documentos por Cobrar a Largo Plazo	0.00	0.00	Revalúo de Bienes Inmuebles	0.00	0.00
Estimaciones por Pérdida de Cuentas Incobrables de Deudores Diversos por Cobrar a Largo Plazo	0.00	0.00	Revalúo de Bienes Muebles	0.00	0.00
Estimaciones por Pérdida de Cuentas Incobrables de Ingresos por Cobrar a Largo Plazo	0.00	0.00	Revalúo de Bienes Intangibles	0.00	0.00
Estimaciones por Pérdida de Cuentas Incobrables de Préstamos Otorgados a Largo Plazo	0.00	0.00	Otros Revalúos	0.00	0.00
Estimaciones por Pérdida de Otras Cuentas Incobrables a Largo Plazo	0.00	0.00	<b>Reservas</b>	<b>0.00</b>	<b>0.00</b>
<b>Otros Activos no Circulantes</b>	<b>0.00</b>	<b>0.00</b>	Reservas de Patrimonio	0.00	0.00
Bienes en Concesión	0.00	0.00	Reservas Territoriales	0.00	0.00
Bienes en Arrendamiento Financiero	0.00	0.00	Reservas por Contingencias	0.00	0.00
Bienes en Comodato	0.00	0.00	<b>Rectificaciones de Resultados de Ejercicios Anteriores</b>	<b>0.00</b>	<b>0.00</b>
<b>Total de Activos No Circulantes</b>	<b>10,649.00</b>	<b>103,371.24</b>	Cambios en Políticas Contables	0.00	0.00
<b>Total del Activo</b>	<b>702,479.73</b>	<b>483,074.28</b>	Cambios por Errores Contables	0.00	0.00
			<b>Exceso o Insuficiencia en la Actualización de la Hacienda Pública/Patrimonio</b>	<b>0.00</b>	<b>0.00</b>
			Resultado por Posición Monetaria	0.00	0.00
			Resultado por Posición Monetaria	0.00	0.00
			<b>Resultado por Tenencia de Activos no Monetarios</b>	<b>0.00</b>	<b>0.00</b>
			Resultado por Tenencia de Activos No Monetarios	0.00	0.00
			<b>Total Hacienda Pública/Patrimonio</b>	<b>340,503.47</b>	<b>100,848.47</b>
			<b>Total del Pasivo y Hacienda Pública/Patrimonio</b>	<b>702,479.73</b>	<b>483,074.28</b>

  
Dr. Hector Jesús Zuart Córdoba  
Director General

  
C.P. Manlio Alonso Villacis Haddad  
Delegado Administrativo

SISTEMA CONTABLE 2025  
ESTADO DE SITUACIÓN FINANCIERA  
AL 31 DE DICIEMBRE DEL 2025  
(Cifras en Pesos)

Concepto	2025	2024	Concepto	2025	2024
<b>ACTIVO</b>			<b>PASIVO</b>		
<i>Activo Circulante</i>			<i>Pasivo Circulante</i>		
Efectivo y Equivalentes	691,830.73	379,470.48	Cuentas por Pagar a Corto Plazo	331,770.08	252,825.80
Derechos a Recibir Efectivo o Equivalentes	0.00	232.56	Documentos por Pagar a Corto Plazo	0.00	0.00
Derechos a Recibir Bienes o Servicios	0.00	0.00	Porción a Corto Plazo de la Deuda Pública a Largo Plazo	0.00	0.00
Inventarios	0.00	0.00	Títulos y Valores a Corto Plazo	0.00	0.00
Almacenes	0.00	0.00	Pasivos Diferidos a Corto Plazo	0.00	0.00
Estimación por Pérdida o Deterioro de Activos Circulantes	0.00	0.00	Fondos y Bienes de Terceros en Garantía y/o Administración a Corto Plazo	0.00	0.00
Otros Activos Circulantes	0.00	0.00	Provisiones a Corto Plazo	0.00	0.00
<b>Total de Activos Circulantes</b>	<b>691,830.73</b>	<b>379,703.04</b>	Otros Pasivos a Corto Plazo	0.00	0.00
<i>Activo No Circulante</i>			<b>Total de Pasivos Circulantes</b>		
Inversiones Financieras a Largo Plazo	0.00	0.00		<b>331,770.08</b>	<b>252,825.80</b>
Derechos a Recibir Efectivo o Equivalentes a Largo Plazo	0.00	0.00	<i>Pasivo No Circulante</i>		
Bienes Inmuebles, Infraestructura y Construcciones en Proceso	0.00	10,647.74	Cuentas por Pagar a Largo Plazo	0.00	6,160.92
Bienes Muebles	10,649.00	92,723.50	Documentos por Pagar a Largo Plazo	0.00	0.00
Activos Intangibles	0.00	0.00	Deuda Pública a Largo Plazo	0.00	0.00
Depreciación, Deterioro y Amortización Acumulada de Bienes	0.00	0.00	Pasivos Diferidos a Largo Plazo	30,206.18	123,239.09
Activos Diferidos	0.00	0.00	Fondos y Bienes de Terceros en Garantía y/o Administración a Largo Plazo	0.00	0.00
Estimación por Pérdida o Deterioro de Activos no Circulantes	0.00	0.00	Provisiones a Largo Plazo	0.00	0.00
Otros Activos no Circulantes	0.00	0.00			
<b>Total de Activos No Circulantes</b>	<b>10,649.00</b>	<b>103,371.24</b>	<b>Total de Pasivos No Circulantes</b>	<b>30,206.18</b>	<b>129,400.01</b>
<b>Total del Activo</b>			<b>Total del Pasivo</b>	<b>361,976.26</b>	<b>382,225.81</b>
			<b>HACIENDA PÚBLICA / PATRIMONIO</b>		
			<i>Hacienda Pública/Patrimonio Contribuido</i>		
			Aportaciones	0.00	0.00
			Donaciones de Capital	0.00	0.00
			Actualización de la Hacienda Pública/Patrimonio	0.00	0.00
			<i>Hacienda Pública/Patrimonio Generado</i>		
			Resultado del Ejercicio (Ahorro/Desahorro)	340,503.47	100,848.47
			Resultados de Ejercicios Anteriores	200,435.04	126,792.03
			Revalúos	140,068.43	(25,943.56)
			Reservas	0.00	0.00
			Rectificaciones de Resultados de Ejercicios Anteriores	0.00	0.00
			<i>Exceso o Insuficiencia en la Actualización de la Hacienda Pública/Patrimonio</i>		
			Resultado por Posición Monetaria	0.00	0.00
			Resultado por Tenencia de Activos no Monetarios	0.00	0.00
				0.00	0.00
<b>Total del Activo</b>			<b>Total Hacienda Pública/Patrimonio</b>	<b>340,503.47</b>	<b>100,848.47</b>
			<b>Total del Pasivo y Hacienda Pública/Patrimonio</b>	<b>702,479.73</b>	<b>483,074.28</b>

Dr. Héctor Jesús Zúñiga Córdova  
Director General

C.P. Manlio Alonso Villacis Haddad  
Delegado Administrativo

"Bajo protesta de decir verdad declaramos que los Estados Financieros y sus notas, son razonablemente correctos y son responsabilidad del emisor".

SISTEMA CONTABLE 2025  
ESTADO DE ACTIVIDADES  
DEL 1o. DE ENERO AL 31 DE DICIEMBRE DE 2025  
(Cifras en Pesos)

Fecha:

Página 1 de 3  
03/03/2026

Concepto	2025	2024
<b>INGRESOS Y OTROS BENEFICIOS</b>		
<b>Ingresos de Gestión</b>	<b>0.00</b>	<b>0.00</b>
<b>Impuestos</b>	<b>0.00</b>	<b>0.00</b>
Impuestos Sobre los Ingresos	0.00	0.00
Impuestos Sobre el Patrimonio	0.00	0.00
Impuestos Sobre la Producción, el Consumo y las Transacciones	0.00	0.00
Impuestos al Comercio Exterior	0.00	0.00
Impuestos Sobre Nóminas y Asimilables	0.00	0.00
Impuestos Ecológicos	0.00	0.00
Accesorios de Impuestos	0.00	0.00
Impuestos no Comprendidos en la Ley de Ingresos Vigente, Causados en Ejercicios Fiscales Anteriores Pendientes de Liquidación o Pago	0.00	0.00
Otros Impuestos	0.00	0.00
<b>Cuotas y Aportaciones de Seguridad Social</b>	0.00	0.00
<b>Contribuciones de Mejoras</b>	0.00	0.00
<b>Derechos</b>	0.00	0.00
<b>Productos</b>	0.00	0.00
<b>Aprovechamientos</b>	0.00	0.00
<b>Ingresos por Venta de Bienes y Prestación de Servicios</b>	0.00	0.00
<b>Participaciones, Aportaciones, Convenios, Incentivos Derivados de la Colaboración Fiscal, Fondos Distintos de Aportaciones, Transferencias, Asignaciones, Subsidios y Subvenciones, y Pensiones y Jubilaciones.</b>	<b>9,713,971.15</b>	<b>5,859,428.50</b>
<b>Participaciones, Aportaciones, Convenios, Incentivos, Derivados de la Colaboración Fiscal y Fondos Distintos de Aportaciones</b>	0.00	0.00
Participaciones	0.00	0.00
Aportaciones	0.00	0.00
Convenios	0.00	0.00
Incentivos Derivados de la Colaboración Fiscal	0.00	0.00
Fondos Distintos de Aportaciones	0.00	0.00
<b>Transferencias, Asignaciones, Subsidios y Subvenciones, y Pensiones y Jubilaciones</b>	<b>9,713,971.15</b>	<b>5,859,428.50</b>
Transferencias y Asignaciones	9,713,971.15	5,859,428.50
Subsidios y Subvenciones	0.00	0.00
Pensiones y Jubilaciones	0.00	0.00
Transferencias del Fondo Mexicano del Petróleo para la Estabilización y el Desarrollo	0.00	0.00
<b>Otros Ingresos y Beneficios</b>	<b>0.30</b>	<b>0.62</b>
<b>Ingresos Financieros</b>		
Intereses Ganados de Títulos, Valores y demás Instrumentos Financieros	0.00	0.00
Otros Ingresos Financieros	0.00	0.00




**SISTEMA CONTABLE 2025**  
**ESTADO DE ACTIVIDADES**  
**DEL 1o. DE ENERO AL 31 DE DICIEMBRE DE 2025**  
 (Cifras en Pesos)

Concepto	2025	2024
<b>Incremento por Variación de Inventarios</b>	0.00	0.00
<b>Disminución del Exceso de Estimaciones por Pérdida o Deterioro u Obsolescencia</b>	0.00	0.00
<b>Disminución del Exceso de Provisiones</b>	0.00	0.00
<b>Otros Ingresos y Beneficios Varios</b>	0.30	0.62
<b>Total de Ingresos y Otros Beneficios</b>	<b>9,713,971.45</b>	<b>5,859,429.12</b>
<b>GASTOS Y OTRAS PÉRDIDAS</b>		
<b>Gastos de Funcionamiento</b>	<b>9,332,270.87</b>	<b>5,619,831.38</b>
Servicios Personales	7,154,889.73	4,618,775.11
Materiales y Suministros	776,054.79	543,865.18
Servicios Generales	1,401,326.35	457,191.09
<b>Transferencias, Asignaciones, Subsidios y Otras Ayudas</b>	<b>181,261.97</b>	<b>112,804.29</b>
Transferencias Internas y Asignaciones al Sector Público	0.00	0.00
Trasferencias al Resto del Sector Público	0.00	0.00
Subsidios y Subvenciones	181,261.97	112,804.29
Ayudas Sociales	0.00	0.00
Pensiones y Jubilaciones	0.00	0.00
Transferencias a Fideicomisos, Mandatos y Contratos Análogos	0.00	0.00
Transferencias a la Seguridad Social	0.00	0.00
Donativos	0.00	0.00
Transferencias al Exterior	0.00	0.00
<b>Participaciones y Aportaciones</b>	<b>0.00</b>	<b>0.00</b>
Participaciones	0.00	0.00
Aportaciones	0.00	0.00
Convenios	0.00	0.00
<b>Intereses, Comisiones y Otros Gastos de la Deuda Pública</b>	<b>0.00</b>	<b>0.00</b>
<b>Otros Gastos y Pérdidas Extraordinarias</b>	<b>3.57</b>	<b>1.42</b>
Estimaciones, Depreciaciones, Deterioros, Obsolescencia y Amortizaciones	0.00	0.00
Provisiones	0.00	0.00
Disminución de Inventarios	0.00	0.00
Otros Gastos	3.57	1.42
<b>Inversión Pública</b>	<b>0.00</b>	<b>0.00</b>
Inversión Pública no Capitalizable	0.00	0.00
<b>Total de Gastos y Otras Pérdidas</b>	<b>9,513,536.41</b>	<b>5,732,637.09</b>
<b>Resultado del Ejercicio (Ahorro/Desahorro)</b>	<b>200,435.04</b>	<b>126,792.03</b>







GOBIERNO CONSTITUCIONAL DEL ESTADO DE CHIAPAS  
PROCURADURÍA AMBIENTAL DEL ESTADO DE CHIAPAS


SISTEMA CONTABLE 2025  
ESTADO DE ACTIVIDADES  
DEL 1o. DE ENERO AL 31 DE DICIEMBRE DE 2025  
(Cifras en Pesos)

Fecha:

Página 3 de 3  
03/03/2026

Concepto	2025	2024

  
Dr. Héctor Jesús Zuart Córdoba  
Director General

  
C.P. Manlio Alonso Villacis Haddad  
Delegado Administrativo

**SISTEMA CONTABLE 2025**  
**ESTADO DE ACTIVIDADES**  
**DEL 1o. DE ENERO AL 31 DE DICIEMBRE DE 2025**  
 (Cifras en Pesos)

Concepto	2025	2024
<b>INGRESOS Y OTROS BENEFICIOS</b>		
Ingresos de Gestión		
Impuestos	0.00	0.00
Cuotas y Aportaciones de Seguridad Social	0.00	0.00
Contribuciones de Mejoras	0.00	0.00
Derechos	0.00	0.00
Productos	0.00	0.00
Aprovechamientos	0.00	0.00
Ingresos por Venta de Bienes y Prestación de Servicios	0.00	0.00
<b>Participaciones, Aportaciones, Convenios, Incentivos Derivados de la Colaboración Fiscal, Fondos Distintos de Aportaciones, Transferencias, Asignaciones, Subsidios y Subvenciones, y Pensiones y Jubilaciones</b>	<b>9,713,971.15</b>	<b>5,859,428.50</b>
Participaciones, Aportaciones, Convenios, Incentivos Derivados de la Colaboración Fiscal y Fondos Distintos de Aportaciones	0.00	0.00
Transferencias, Asignaciones, Subsidios y Subvenciones, y Pensiones y Jubilaciones	9,713,971.15	5,859,428.50
<b>Otros Ingresos y Beneficios</b>	<b>0.30</b>	<b>0.62</b>
Ingresos Financieros	0.00	0.00
Incremento por Variación de Inventarios	0.00	0.00
Disminución del Exceso de Estimaciones por Pérdida o Deterioro u Obsolescencia	0.00	0.00
Disminución del Exceso de Provisiones	0.00	0.00
Otros Ingresos y Beneficios Varios	0.30	0.62
<b>Total de Ingresos y Otros Beneficios</b>	<b>9,713,971.45</b>	<b>5,859,429.12</b>
<b>GASTOS Y OTRAS PÉRDIDAS</b>		
<b>Gastos de Funcionamiento</b>	<b>9,332,270.87</b>	<b>5,619,831.38</b>
Servicios Personales	7,154,889.73	4,618,775.11
Materiales y Suministros	776,054.79	543,865.18
Servicios Generales	1,401,326.35	457,191.09
<b>Transferencias, Asignaciones, Subsidios y Otras Ayudas</b>	<b>181,261.97</b>	<b>112,804.29</b>
Transferencias Internas y Asignaciones al Sector Público	0.00	0.00
Transferencias al Resto del Sector Público	0.00	0.00
Subsidios y Subvenciones	0.00	0.00
Ayudas Sociales	181,261.97	112,804.29
Pensiones y Jubilaciones	0.00	0.00
Transferencias a Fideicomisos, Mandatos y Contratos Análogos	0.00	0.00
Transferencias a la Seguridad Social	0.00	0.00
Donativos	0.00	0.00
Transferencias al Exterior	0.00	0.00
<b>Participaciones y Aportaciones</b>	<b>0.00</b>	<b>0.00</b>
Participaciones	0.00	0.00
Aportaciones	0.00	0.00
Convenios	0.00	0.00
<b>Intereses, Comisiones y Otros Gastos de la Deuda Pública</b>	<b>0.00</b>	<b>0.00</b>
Intereses de la Deuda Pública	0.00	0.00
Comisiones de la Deuda Pública	0.00	0.00
Gastos de la Deuda Pública	0.00	0.00
Costo por Coberturas	0.00	0.00
Apoyos Financieros	0.00	0.00
<b>Otros Gastos y Pérdidas Extraordinarias</b>	<b>3.57</b>	<b>1.42</b>
Estimaciones, Depreciaciones, Deterioros, Obsolescencia y Amortizaciones	0.00	0.00
Provisiones	0.00	0.00
Disminución de Inventarios	0.00	0.00
Otros Gastos	3.57	1.42
<b>Inversión Pública</b>	<b>0.00</b>	<b>0.00</b>
Inversión Pública no Capitalizable	0.00	0.00
<b>Total de Gastos y Otras Pérdidas</b>	<b>9,513,536.41</b>	<b>5,732,637.09</b>
<b>Resultado del Ejercicio (Ahorro/Desahorro)</b>	<b>200,435.04</b>	<b>126,792.03</b>

Dr. Héctor Jesús Zuari Córdova

Director General

C.P. Manlio Alonso Villacis Haddad

Delgado Administrativo

"Bajo protesta de decir verdad declaramos que los Estados Financieros y sus notas, son razonablemente correctos y son responsabilidad del emisor".

SISTEMA CONTABLE 2025  
ESTADO DE VARIACIÓN EN LA HACIENDA PÚBLICA  
DEL 01 DE ENERO AL 31 DE DICIEMBRE DE 2025  
(Cifras en Pesos)

Página 1 de 1  
03/03/2026

Fecha:

Concepto	Hacienda Pública / Patrimonio Contribuido	Hacienda Pública / Patrimonio Generado de Ejercicios Anteriores	Hacienda Pública / Patrimonio Generado del Ejercicio	Exceso o Insuficiencia en la Actualización de la Hacienda Pública/Patrimonio	Total
Hacienda Pública / Patrimonio Contribuido Neto de 2024	0.00				0.00
Aportaciones	0.00				0.00
Donaciones de Capital	0.00				0.00
Actualización de la Hacienda Pública/Patrimonio	0.00				0.00
Hacienda Pública / Patrimonio Generado Neto de 2024		(25,943.56)	126,792.03		100,848.47
Resultado del Ejercicio (Ahorro/Desahorro)			126,792.03		126,792.03
Resultados de Ejercicios Anteriores		(25,943.56)			(25,943.56)
Revalúos		0.00			0.00
Reservas		0.00			0.00
Rectificaciones de Resultados de Ejercicios Anteriores		0.00			0.00
Exceso o Insuficiencia en la Actualización de la Hacienda Pública / Patrimonio Neto de 2024				0.00	0.00
Resultado por Posición Monetaria				0.00	0.00
Resultado por Tenencia de Activos no Monetarios				0.00	0.00
Hacienda Pública / Patrimonio Neto Final de 2024	0.00	(25,943.56)	126,792.03	0.00	100,848.47
Cambios en la Hacienda Pública / Patrimonio Contribuido Neto de 2025	0.00				0.00
Aportaciones	0.00				0.00
Donaciones de Capital	0.00				0.00
Actualización de la Hacienda Pública/Patrimonio	0.00				0.00
Variaciones de la Hacienda Pública / Patrimonio Generado Neto de 2025		166,011.99	73,643.01		239,655.00
Resultado del Ejercicio (Ahorro/Desahorro)			200,435.04		200,435.04
Resultados de Ejercicios Anteriores		166,011.99	(126,792.03)		39,219.96
Revalúos			0.00		0.00
Reservas			0.00		0.00
Rectificaciones de Resultados de Ejercicios Anteriores			0.00		0.00
Cambios en el Exceso o Insuficiencia en la Actualización de la Hacienda Pública / Patrimonio Neto de 2025				0.00	0.00
Resultado por Posición Monetaria				0.00	0.00
Resultado por Tenencia de Activos no Monetarios				0.00	0.00
Hacienda Pública / Patrimonio Neto Final de 2025	0.00	140,068.43	200,435.04	0.00	340,503.47

Dr. Héctor Jesús Zuart Córdova  
Director General

C.P. Manlio Alonso Villacis Haddad  
Delegado Administrativo

"Bajo protesta de decir verdad declaramos que los Estados Financieros y sus notas, son razonablemente correctos y son responsabilidad del emisor".

SISTEMA CONTABLE 2025  
ESTADO DE CAMBIOS EN LA SITUACIÓN FINANCIERA  
DEL 1o. DE ENERO AL 31 DE DICIEMBRE DE 2025  
(Cifras en Pesos)

Concepto	Origen	Aplicación
<b>ACTIVO</b>		
<b>Activo Circulante</b>	<b>92,954.80</b>	<b>312,360.25</b>
Efectivo y Equivalentes	232.56	312,360.25
Derechos a Recibir Efectivo o Equivalentes	0.00	312,360.25
Derechos a Recibir Bienes o Servicios	232.56	0.00
Inventarios	0.00	0.00
Almacenes	0.00	0.00
Estimación por Pérdida o Deterioro de Activos Circulantes	0.00	0.00
Otros Activos Circulantes	0.00	0.00
<b>Activo No Circulante</b>	<b>92,722.24</b>	<b>0.00</b>
Inversiones Financieras a Largo Plazo	0.00	0.00
Derechos a Recibir Efectivo o Equivalentes a Largo Plazo	10,647.74	0.00
Bienes Inmuebles, Infraestructura y Construcciones en Proceso	0.00	0.00
Bienes Muebles	82,074.50	0.00
Activos Intangibles	0.00	0.00
Depreciación, Deterioro y Amortización Acumulada de Bienes	0.00	0.00
Activos Diferidos	0.00	0.00
Estimación por Pérdida o Deterioro de Activos no Circulantes	0.00	0.00
Otros Activos no Circulantes	0.00	0.00
<b>PASIVO</b>		
<b>Pasivo Circulante</b>	<b>78,944.28</b>	<b>99,193.83</b>
Cuentas por Pagar a Corto Plazo	78,944.28	0.00
Documentos por Pagar a Corto Plazo	78,944.28	0.00
Porción a Corto Plazo de la Deuda Pública a Largo Plazo	0.00	0.00
Títulos y Valores a Corto Plazo	0.00	0.00
Pasivos Diferidos a Corto Plazo	0.00	0.00
Fondos y Bienes de Terceros en Garantía y/o Administración a Corto Plazo	0.00	0.00
Provisiones a Corto Plazo	0.00	0.00
Otros Pasivos a Corto Plazo	0.00	0.00
<b>Pasivo No Circulante</b>	<b>0.00</b>	<b>99,193.83</b>
Cuentas a Pagar a Largo Plazo	0.00	6,160.92
Documentos por Pagar a Largo Plazo	0.00	0.00
Deuda Pública a Largo Plazo	0.00	0.00
Pasivos Diferidos a Largo Plazo	0.00	93,032.91
Fondos y Bienes de Terceros en Garantía y/o Administración a Largo Plazo	0.00	0.00
Provisiones a Largo Plazo	0.00	0.00
<b>HACIENDA PÚBLICA/PATRIMONIO</b>	<b>239,655.00</b>	<b>0.00</b>
<b>Hacienda Pública/Patrimonio Contribuido</b>	<b>0.00</b>	<b>0.00</b>
Aportaciones	0.00	0.00
Donaciones de Capital	0.00	0.00
Actualización de la Hacienda Pública/Patrimonio	0.00	0.00
<b>Hacienda Pública/Patrimonio Generado</b>	<b>239,655.00</b>	<b>0.00</b>
Resultado del Ejercicio (Ahorro/Desahorro)	73,643.01	0.00
Resultados de Ejercicios Anteriores	166,011.99	0.00
Revalúos	0.00	0.00
Reservas	0.00	0.00
Rectificaciones de Resultados de Ejercicios Anteriores	0.00	0.00
<b>Exceso o Insuficiencia en la Actualización de la Hacienda Pública/Patrimonio</b>	<b>0.00</b>	<b>0.00</b>
Resultado por Posición Monetaria	0.00	0.00
Resultado por Tenencia de Activos no Monetarios	0.00	0.00

Dr. Héctor Jesús Zuán Córdoba  
Director General

C.P. Manlio Alonso Villacis Haddad  
Delegado Administrativo

"Bajo protesta de decir verdad declaramos que los Estados Financieros y sus notas, son razonablemente correctos y son responsabilidad del emisor".



SISTEMA CONTABLE 2025  
ESTADO DE FLUJOS DE EFECTIVO  
DEL 01 DE ENERO AL 31 DE DICIEMBRE DE 2025  
(Cifras en Pesos)

Concepto	2025	2024
<b>Flujos de Efectivo de las Actividades de Operación</b>		
<b>Origen</b>		
Impuestos	9,713,971.45	5,859,429.12
Cuotas y Aportaciones de Seguridad Social	0.00	0.00
Contribuciones de Mejoras	0.00	0.00
Derechos	0.00	0.00
Productos	0.00	0.00
Aprovechamientos	0.00	0.00
Ingresos por Venta de Bienes y Prestación de Servicios	0.00	0.00
Participaciones, Aportaciones, Convenios, Incentivos Derivados de la Colaboración Fiscal y Fondos Distintos de Aportaciones	0.00	0.00
Transferencias, Asignaciones, Subsidios y Subvenciones, y Pensiones y Jubilaciones	0.00	0.00
Otros Orígenes de Operación	0.00	0.00
	9,713,971.45	5,859,429.12
<b>Aplicación</b>		
Servicios Personales	9,513,536.41	5,732,637.09
Materiales y Suministros	7,154,889.73	4,618,775.11
Servicios Generales	776,054.79	543,865.18
Transferencias Internas y Asignaciones al Sector Público	1,401,326.35	457,191.09
Transferencias al Resto del Sector Público	0.00	0.00
Subsidios y Subvenciones	0.00	0.00
Ayudas Sociales	181,261.97	112,804.29
Pensiones y Jubilaciones	0.00	0.00
Transferencias a Fideicomisos, Mandatos y Contratos Análogos	0.00	0.00
Transferencias a la Seguridad Social	0.00	0.00
Donativos	0.00	0.00
Transferencias al Exterior	0.00	0.00
Participaciones	0.00	0.00
Aportaciones	0.00	0.00
Convenios	0.00	0.00
Otras Aplicaciones de Operación	0.00	0.00
	3.57	1.42
<b>Flujos Netos de Efectivo de las Actividades de Operación</b>	<b>200,435.04</b>	<b>126,792.03</b>
<b>Flujos de Efectivo de las Actividades de Inversión</b>		
<b>Origen</b>		
Bienes Inmuebles, Infraestructura y Construcciones en Proceso	258,966.79	1,647.66
Bienes Muebles	0.00	0.00
Otros Orígenes de Inversión	82,074.50	1,179.04
<b>Aplicación</b>		
Bienes Inmuebles, Infraestructura y Construcciones en Proceso	126,792.03	919,959.49
Bienes Muebles	0.00	0.00
Otras Aplicaciones de Inversión	0.00	0.00
	126,792.03	919,959.49
<b>Flujos Netos de Efectivo de las Actividades de Inversión</b>	<b>132,174.76</b>	<b>(918,311.83)</b>
<b>Flujos de Efectivo de las Actividades de Financiamiento</b>		
<b>Origen</b>		
Endeudamiento Neto	131,106.56	125,870.89
Interno	0.00	0.00
Externo	0.00	0.00
Otros Orígenes de Financiamiento	0.00	0.00
	131,106.56	125,870.89
<b>Aplicación</b>		
Servicios de la Deuda	151,356.11	22,150.97
Interno	0.00	0.00
Externo	0.00	0.00
Otras Aplicaciones de Financiamiento	0.00	0.00
	151,356.11	22,150.97
<b>Flujos Netos de Efectivo por Actividades de Financiamiento</b>	<b>(20,249.55)</b>	<b>103,719.92</b>
<b>Incremento/Disminución Neta en el Efectivo y Equivalentes al Efectivo</b>	<b>312,360.25</b>	<b>(687,799.88)</b>
<b>Efectivo y Equivalentes al Efectivo al Inicio del Ejercicio</b>	<b>379,470.48</b>	<b>1,067,270.36</b>
<b>Efectivo y Equivalentes al Efectivo al Final del Ejercicio</b>	<b>691,830.73</b>	<b>379,470.48</b>

Dr. Héctor Jesús Zuan Córdoba  
Director General

C.P. Manlio Alonso Villacis Haddad  
Delegado Administrativo

"Bajo protesta de decir verdad declaramos que los Estados Financieros y sus notas, son razonablemente correctos y son responsabilidad del emisor".

No. Cta.	Concepto	Saldo Inicial	Cargos del Periodo	Abonos del Periodo	Saldo Final	Variación del Periodo
1	<b>ACTIVO</b>	<b>483,074.28</b>	<b>14,102,711.94</b>	<b>13,883,306.49</b>	<b>702,479.73</b>	<b>219,405.45</b>
11	<b>ACTIVO CIRCULANTE</b>	<b>379,703.04</b>	<b>13,988,691.70</b>	<b>13,676,564.01</b>	<b>691,830.73</b>	<b>312,127.69</b>
111	<b>Efectivo y Equivalentes</b>	<b>379,470.48</b>	<b>13,032,608.31</b>	<b>12,720,248.06</b>	<b>691,830.73</b>	<b>312,360.25</b>
1111	Efectivo	0.00	33,869.91	33,869.91	0.00	0.00
1112	Bancos/Tesorería	0.00	0.00	0.00	0.00	0.00
1113	Bancos/Dependencias y Otros	1,190.04	2,084,918.24	2,016,517.46	69,590.82	68,400.78
1114	Inversiones Temporales (Hasta 3 meses)	0.00	0.00	0.00	0.00	0.00
1115	Fondos con Afectación Específica	378,280.44	10,913,820.16	10,669,860.69	622,239.91	243,959.47
1116	Depósitos de Fondos de Terceros en Garantía y/o Administración	0.00	0.00	0.00	0.00	0.00
1119	Otros Efectivos y Equivalentes	0.00	0.00	0.00	0.00	0.00
112	<b>Derechos a Recibir Efectivo o Equivalentes</b>	<b>232.56</b>	<b>956,083.39</b>	<b>956,315.95</b>	<b>0.00</b>	<b>(232.56)</b>
1121	Inversiones Financieras de Corto Plazo	0.00	0.00	0.00	0.00	0.00
1122	Cuentas por Cobrar a Corto Plazo	232.56	0.00	232.56	0.00	(232.56)
1123	Deudores Diversos por Cobrar a Corto Plazo	0.00	956,083.39	956,083.39	0.00	0.00
1124	Ingresos por Recuperar a Corto Plazo	0.00	0.00	0.00	0.00	0.00
1125	Deudores por Anticipos de la Tesorería a Corto Plazo	0.00	0.00	0.00	0.00	0.00
1126	Préstamos Otorgados a Corto Plazo	0.00	0.00	0.00	0.00	0.00
1129	Otros Derechos a Recibir Efectivo o Equivalentes a Corto Plazo	0.00	0.00	0.00	0.00	0.00
113	<b>Derechos a Recibir Bienes o Servicios</b>	<b>0.00</b>	<b>0.00</b>	<b>0.00</b>	<b>0.00</b>	<b>0.00</b>
1131	Anticipo a Proveedores por Adquisición de Bienes y Prestación de Servicios a Corto Plazo	0.00	0.00	0.00	0.00	0.00
1132	Anticipo a Proveedores por Adquisición de Bienes Inmuebles y Muebles a Corto Plazo	0.00	0.00	0.00	0.00	0.00
1133	Anticipo a Proveedores por Adquisición de Bienes Intangibles a Corto Plazo	0.00	0.00	0.00	0.00	0.00
1134	Anticipo a Contratistas por Obras Públicas a Corto Plazo	0.00	0.00	0.00	0.00	0.00
1139	Otros Derechos a Recibir Bienes o Servicios a Corto Plazo	0.00	0.00	0.00	0.00	0.00
114	<b>Inventarios</b>	<b>0.00</b>	<b>0.00</b>	<b>0.00</b>	<b>0.00</b>	<b>0.00</b>
1141	Inventario de Mercancías para Venta	0.00	0.00	0.00	0.00	0.00
1142	Inventario de Mercancías Terminadas	0.00	0.00	0.00	0.00	0.00
1143	Inventario de Mercancías en Proceso de Elaboración	0.00	0.00	0.00	0.00	0.00
1144	Inventario de Materias Primas, Materiales y Suministros para Producción	0.00	0.00	0.00	0.00	0.00
1145	Bienes en Tránsito	0.00	0.00	0.00	0.00	0.00
115	<b>Almacenes</b>	<b>0.00</b>	<b>0.00</b>	<b>0.00</b>	<b>0.00</b>	<b>0.00</b>
1151	Almacén de Materiales y Suministros de Consumo	0.00	0.00	0.00	0.00	0.00
116	<b>Estimación por Pérdida o Deterioro de Activos Circulantes</b>	<b>0.00</b>	<b>0.00</b>	<b>0.00</b>	<b>0.00</b>	<b>0.00</b>
1161	Estimaciones para Cuentas Incobrables por Derechos a Recibir Efectivo o Equivalentes	0.00	0.00	0.00	0.00	0.00

No. Cta.	Concepto	Saldo Inicial	Cargos del Período	Abonos del Período	Saldo Final	Variación del Período
1162	Estimación por Deterioro de Inventarios	0.00	0.00	0.00	0.00	0.00
<b>119</b>	<b>Otros Activos Circulantes</b>	<b>0.00</b>	<b>0.00</b>	<b>0.00</b>	<b>0.00</b>	<b>0.00</b>
1191	Valores en Garantía	0.00	0.00	0.00	0.00	0.00
1192	Bienes en Garantía (excluye depósitos de fondos)	0.00	0.00	0.00	0.00	0.00
1193	Bienes Derivados de Embargos, Decomisos, Aseguramientos y Dación en Pago	0.00	0.00	0.00	0.00	0.00
1194	Adquisición con Fondos de Terceros	0.00	0.00	0.00	0.00	0.00
<b>12</b>	<b>ACTIVO NO CIRCULANTE</b>	<b>103,371.24</b>	<b>114,020.24</b>	<b>206,742.48</b>	<b>10,649.00</b>	<b>(92,722.24)</b>
<b>121</b>	<b>Inversiones Financieras a Largo Plazo</b>	<b>0.00</b>	<b>0.00</b>	<b>0.00</b>	<b>0.00</b>	<b>0.00</b>
1211	Inversiones a Largo Plazo	0.00	0.00	0.00	0.00	0.00
1212	Títulos y Valores a Largo Plazo	0.00	0.00	0.00	0.00	0.00
1213	Fideicomisos, Mandatos y Contratos Análogos	0.00	0.00	0.00	0.00	0.00
1214	Participaciones y Aportaciones de Capital	0.00	0.00	0.00	0.00	0.00
<b>122</b>	<b>Derechos a Recibir Efectivo o Equivalentes a Largo Plazo</b>	<b>10,647.74</b>	<b>10,647.74</b>	<b>21,295.48</b>	<b>0.00</b>	<b>(10,647.74)</b>
1221	Documentos por Cobrar a Largo Plazo	0.00	0.00	0.00	0.00	0.00
1222	Deudores Diversos a Largo Plazo	10,647.74	10,647.74	21,295.48	0.00	(10,647.74)
1223	Ingresos por Recuperar a Largo Plazo	0.00	0.00	0.00	0.00	0.00
1224	Préstamos Otorgados a Largo Plazo	0.00	0.00	0.00	0.00	0.00
1229	Otros Derechos a Recibir Efectivo o Equivalentes a Largo Plazo	0.00	0.00	0.00	0.00	0.00
<b>123</b>	<b>Bienes Inmuebles, Infraestructura y Construcciones en Proceso</b>	<b>0.00</b>	<b>0.00</b>	<b>0.00</b>	<b>0.00</b>	<b>0.00</b>
1231	Terrenos	0.00	0.00	0.00	0.00	0.00
1232	Viviendas	0.00	0.00	0.00	0.00	0.00
1233	Edificios no Habitacionales	0.00	0.00	0.00	0.00	0.00
1234	Infraestructura	0.00	0.00	0.00	0.00	0.00
1235	Construcciones en Proceso en Bienes de Dominio Público	0.00	0.00	0.00	0.00	0.00
1236	Construcciones en Proceso en Bienes Propios	0.00	0.00	0.00	0.00	0.00
1239	Otros Bienes Inmuebles	0.00	0.00	0.00	0.00	0.00
<b>124</b>	<b>Bienes Muebles</b>	<b>92,723.50</b>	<b>103,372.50</b>	<b>185,447.00</b>	<b>10,649.00</b>	<b>(82,074.50)</b>
1241	Mobiliario y Equipo de Administración	92,723.50	103,372.50	185,447.00	10,649.00	(82,074.50)
1242	Mobiliario y Equipo Educativo y Recreativo	0.00	0.00	0.00	0.00	0.00
1243	Equipo e Instrumental Médico y de Laboratorio	0.00	0.00	0.00	0.00	0.00
1244	Vehículos y Equipo de Transporte	0.00	0.00	0.00	0.00	0.00
1245	Equipo de Defensa y Seguridad	0.00	0.00	0.00	0.00	0.00
1246	Maquinaria, Otros Equipos y Herramientas	0.00	0.00	0.00	0.00	0.00
1247	Colecciones, Obras de Arte y Objetos Valiosos	0.00	0.00	0.00	0.00	0.00
1248	Activos Biológicos	0.00	0.00	0.00	0.00	0.00
<b>125</b>	<b>Activos Intangibles</b>	<b>0.00</b>	<b>0.00</b>	<b>0.00</b>	<b>0.00</b>	<b>0.00</b>
1251	Software	0.00	0.00	0.00	0.00	0.00
1252	Patentes, Marcas y Derechos	0.00	0.00	0.00	0.00	0.00
1253	Concesiones y Franquicias	0.00	0.00	0.00	0.00	0.00
1254	Licencias	0.00	0.00	0.00	0.00	0.00




GOBIERNO CONSTITUCIONAL DEL ESTADO DE CHIAPAS

PROCURADURÍA AMBIENTAL DEL ESTADO DE CHIAPAS

SISTEMA CONTABLE 2025

ESTADO ANALITICO DEL ACTIVO

DEL 01 DE ENERO AL 31 DE DICIEMBRE DEL 2025

(Cifras en Pesos)

No. Cta.	Concepto	Saldo Inicial	Cargos del Período	Abonos del Período	Saldo Final	Variación del Período
1259	Otros Activos Intangibles	0.00	0.00	0.00	0.00	0.00
<b>126</b>	<b>Depreciación, Deterioro y Amortización Acumulada de Bienes</b>	<b>0.00</b>	<b>0.00</b>	<b>0.00</b>	<b>0.00</b>	<b>0.00</b>
1261	Depreciación Acumulada de Bienes Inmuebles	0.00	0.00	0.00	0.00	0.00
1262	Depreciación Acumulada de Infraestructura	0.00	0.00	0.00	0.00	0.00
1263	Depreciación Acumulada de Bienes Muebles	0.00	0.00	0.00	0.00	0.00
1264	Deterioro Acumulado de Activos Biológicos	0.00	0.00	0.00	0.00	0.00
1265	Amortización Acumulada de Activos Intangibles	0.00	0.00	0.00	0.00	0.00
<b>127</b>	<b>Activos Diferidos</b>	<b>0.00</b>	<b>0.00</b>	<b>0.00</b>	<b>0.00</b>	<b>0.00</b>
1271	Estudios, Formulación y Evaluación de Proyectos	0.00	0.00	0.00	0.00	0.00
1272	Derechos sobre Bienes en Régimen de Arrendamiento Financiero	0.00	0.00	0.00	0.00	0.00
1273	Gastos Pagados por Adelantado a Largo Plazo	0.00	0.00	0.00	0.00	0.00
1274	Anticipos a Largo Plazo	0.00	0.00	0.00	0.00	0.00
1275	Beneficios al Retiro de Empleados Pagados por Adelantado	0.00	0.00	0.00	0.00	0.00
1279	Otros Activos Diferidos	0.00	0.00	0.00	0.00	0.00
<b>128</b>	<b>Estimación por Pérdida o Deterioro de Activos no Circulantes</b>	<b>0.00</b>	<b>0.00</b>	<b>0.00</b>	<b>0.00</b>	<b>0.00</b>
1281	Estimaciones por Pérdida de Cuentas Incobrables de Documentos por Cobrar a Largo Plazo	0.00	0.00	0.00	0.00	0.00
1282	Estimaciones por Pérdida de Cuentas Incobrables de Deudores Diversos por Cobrar a Largo Plazo	0.00	0.00	0.00	0.00	0.00
1283	Estimaciones por Pérdida de Cuentas Incobrables de Ingresos Por Cobrar a Largo Plazo	0.00	0.00	0.00	0.00	0.00
1284	Estimaciones por Pérdida de Otras Cuentas Incobrables a Largo Plazo	0.00	0.00	0.00	0.00	0.00
1289	Estimaciones por Pérdida de Otras Cuentas Incobrables a Largo Plazo	0.00	0.00	0.00	0.00	0.00
<b>129</b>	<b>Otros Activos no Circulantes</b>	<b>0.00</b>	<b>0.00</b>	<b>0.00</b>	<b>0.00</b>	<b>0.00</b>
1291	Bienes en Concesión	0.00	0.00	0.00	0.00	0.00
1292	Bienes en Arrendamiento Financiero	0.00	0.00	0.00	0.00	0.00
1293	Bienes en Comodato	0.00	0.00	0.00	0.00	0.00

Dr. Héctor Jesús Zuart Córdoba  
Director General

C.P. Manlio Alonso Villacis Haddad  
Delegado Administrativo

"Bajo protesta de decir verdad declaramos que los Estados Financieros y sus notas, son razonablemente correctos y son responsabilidad del emisor".




SISTEMA CONTABLE 2025  
ESTADO ANALITICO DEL ACTIVO  
DEL 01 DE ENERO AL 31 DE DICIEMBRE DEL 2025


(Cifras en Pesos)

Página 1 de 1  
03/03/2026

Fecha:

Concepto	Saldo Inicial	Cargos del Período	Abonos del Período	Saldo Final	Variación del Período
<b>ACTIVO</b>	<b>483,074.28</b>	<b>14,102,711.94</b>	<b>13,883,306.49</b>	<b>702,479.73</b>	<b>219,405.45</b>
<b>ACTIVO CIRCULANTE</b>	<b>379,703.04</b>	<b>13,988,691.70</b>	<b>13,676,564.01</b>	<b>691,830.73</b>	<b>312,127.69</b>
Efectivo y Equivalentes	379,470.48	13,032,608.31	12,720,248.06	691,830.73	312,360.25
Derechos a Recibir Efectivo o Equivalentes	232.56	956,083.39	956,315.95	0.00	(232.56)
Derechos a Recibir Bienes o Servicios	0.00	0.00	0.00	0.00	0.00
Inventarios	0.00	0.00	0.00	0.00	0.00
Almacenes	0.00	0.00	0.00	0.00	0.00
Estimación por Pérdida o Deterioro de Activos Circulantes	0.00	0.00	0.00	0.00	0.00
Otros Activos Circulantes	0.00	0.00	0.00	0.00	0.00
<b>ACTIVO NO CIRCULANTE</b>	<b>103,371.24</b>	<b>114,020.24</b>	<b>206,742.48</b>	<b>10,649.00</b>	<b>(92,722.24)</b>
Inversiones Financieras a Largo Plazo	0.00	0.00	0.00	0.00	0.00
Derechos a Recibir Efectivo o Equivalentes a Largo Plazo	10,647.74	10,647.74	21,295.48	0.00	(10,647.74)
Bienes Inmuebles, Infraestructura y Construcciones en Proceso	0.00	0.00	0.00	0.00	0.00
Bienes Muebles	92,723.50	103,372.50	185,447.00	10,649.00	(82,074.50)
Activos Intangibles	0.00	0.00	0.00	0.00	0.00
Depreciación, Deterioro y Amortización Acumulada de Bienes	0.00	0.00	0.00	0.00	0.00
Activos Diferidos	0.00	0.00	0.00	0.00	0.00
Estimación por Pérdida o Deterioro de Activos no Circulantes	0.00	0.00	0.00	0.00	0.00
Otros Activos no Circulantes	0.00	0.00	0.00	0.00	0.00


  
Dr. Héctor Jesús Zuar Córdova  
Director General

  
C.P. Manlio Alonso Villacis Haddad  
Delegado Administrativo

"Bajo protesta de decir verdad declaramos que los Estados Financieros y sus notas, son razonablemente correctos y son responsabilidad del emisor".

**GOBIERNO CONSTITUCIONAL DEL ESTADO DE CHIAPAS**  
**PROCURADURÍA AMBIENTAL DEL ESTADO DE CHIAPAS**  
**SISTEMA CONTABLE 2025**  
**ESTADO ANALÍTICO DE LA DEUDA Y OTROS PASIVOS**  
**DEL 1o. DE ENERO AL 31 DE DICIEMBRE DE 2025**  
 (Cifras en Pesos)

DENOMINACIÓN DE LAS DEUDAS	MONEDA DE CONTRATACIÓN	INSTITUCIÓN O PAIS ACREEDOR	SALDO INICIAL DEL PERÍODO	SALDO FINAL DEL PERÍODO
<b>DEUDA PÚBLICA</b>				
<b>Corto Plazo</b>				
<b>Deuda Interna</b>				
Instituciones de Crédito			0.00	0.00
BBVA MEXICO, S.A.	Moneda Nacional	México	0.00	0.00
BANOBRAS, S.N.C.	Moneda Nacional	México	0.00	0.00
BANORTE, S.A.	Moneda Nacional	México	0.00	0.00
INTERACCIONES, S.A.	Moneda Nacional	México	0.00	0.00
SANTANDER, S.A.	Moneda Nacional	México	0.00	0.00
SCOTIABANK INVERLAT, S.A.	Moneda Nacional	México	0.00	0.00
Títulos y Valores	Moneda Nacional	México	0.00	0.00
Arrendamientos Financieros	Moneda Nacional	México	0.00	0.00
<b>Deuda Externa</b>				
Organismos Financieros Internacionales			0.00	0.00
Deuda Bilateral			0.00	0.00
Títulos y Valores			0.00	0.00
Arrendamientos Financieros			0.00	0.00
<b>Subtotal de Deuda Pública a Corto Plazo</b>			<b>0.00</b>	<b>0.00</b>
<b>Largo Plazo</b>				
<b>Deuda Interna</b>				
Instituciones de Crédito			0.00	0.00
BBVA MEXICO, S.A.	Moneda Nacional	México	0.00	0.00
BANOBRAS, S.N.C.	Moneda Nacional	México	0.00	0.00
BANORTE, S.A.	Moneda Nacional	México	0.00	0.00
SANTANDER, S.A.	Moneda Nacional	México	0.00	0.00
Títulos y Valores	Moneda Nacional	México	0.00	0.00
Arrendamientos Financieros	Moneda Nacional	México	0.00	0.00
<b>Deuda Externa</b>				
Organismos Financieros Internacionales			0.00	0.00
Deuda Bilateral			0.00	0.00
Títulos y Valores			0.00	0.00
Arrendamientos Financieros			0.00	0.00
<b>Subtotal de Deuda Pública a Largo Plazo</b>			<b>0.00</b>	<b>0.00</b>
<b>Total de Otros Pasivos</b>	Moneda Nacional	México	<b>382,225.81</b>	<b>361,976.26</b>
<b>Total de Deuda Pública y Otros Pasivos</b>			<b>382,225.81</b>	<b>361,976.26</b>

  
 Dr. Héctor Jesús Zúñiga Gordova  
 Director General

  
 C.P. Manlio Alonso Villacis Haddad  
 Delegado Administrativo



SISTEMA CONTABLE 2025  
INTERESES DE LA DEUDA  
DEL 1o. DE ENERO AL 31 DE DICIEMBRE DE 2025

Fecha:

Página 1 de 1  
03/03/2026

IDENTIFICACIÓN DE CRÉDITO O INSTRUMENTO	DEVENGADO	PAGADO
CRÉDITOS BANCARIOS		


TOTAL DE INTERESES DE CRÉDITOS BANCARIOS

OTROS INSTRUMENTOS DE DEUDA
-----------------------------

TOTAL DE INTERESES DE OTROS INSTRUMENTOS DE DEUDA

TOTAL

# NO APLICA

  
Dr. Héctor Jesús Zúñiga Córdova  
Director General

  
C.P. Manlio Alonso Villacís Haddad  
Delegado Administrativo

“Bajo protesta de decir verdad declaramos que los Estados Financieros y sus notas, son razonablemente correctos y son responsabilidad del emisor”.



SISTEMA CONTABLE 2025  
ENDEUDAMIENTO NETO  
DEL 1o. DE ENERO AL 31 DE DICIEMBRE DE 2025

Fecha:

Página 1 de 1  
03/03/2026


IDENTIFICACIÓN DE CRÉDITO O INSTRUMENTO	CONTRATACIÓN/ COLOCACIÓN	AMORTIZACIÓN	ENDEUDAMIENTO NETO
CRÉDITOS BANCARIOS			


TOTAL CRÉDITOS BANCARIOS

OTROS INSTRUMENTOS DE DEUDA

# NO APLICA

TOTAL OTROS INSTRUMENTOS DE DEUDA  
TOTAL

  
Dr. Héctor Jesús Zúñiga Córdova  
Director General

  
C.P. Manlio Alonso Villacis Haddad  
Delegado Administrativo


"Bajo protesta de decir verdad declaramos que los Estados Financieros y sus notas, son razonablemente correctos y son responsabilidad del emisor".

**SISTEMA CONTABLE 2025**

**ANALITICO DE APLICACION Y DISPONIBILIDAD DEL PRESUPUESTO DE EGRESOS**  
**DEL 1o. DE ENERO AL 31 DE DICIEMBRE DEL 2025**

Fecha: Página 1 de 3  
03/03/2026


NUMERO DE CUENTA	DESCRIPCIÓN	REGISTRO PRESUPUESTAL		INTEGRACIÓN FINANCIERA	
		AUTORIZADO	%	IMPORTE	%
3262	Operaciones Internas de Egresos			9,713,971.15	100.00
8211	Presupuesto de Egresos Aprobado	5,552,266.72	100.00		
8231	Modificaciones al Presupuesto de Egresos Aprobado	4,161,704.43	100.00		
8241	Presupuesto de Egresos Comprometido	1,644.00	0.02		
8251	Presupuesto de Egresos Devengado	329,443.72	3.39	329,443.72	3.39
8261	Presupuesto de Egresos Ejercido	18,886.64	0.19	18,886.64	0.19
8271	Presupuesto de Egresos Pagado	9,175,851.48	94.46	9,175,851.48	94.46
8221	Presupuesto de Egresos por Ejercer	188,145.31	1.94	189,789.31	1.95
	Saldo de Egresos del Presupuesto			<u>189,789.31</u>	
	Análisis del Saldo			<u>189,789.31</u>	1.95
	Bancos			67,949.80	0.70
1113	Bancos/Dependencias y Otros				
1114	Inversiones Temporales (hasta 3 meses)				
1121	Inversiones Financieras de Corto Plazo				
	Otras Cuentas			<u>121,839.51</u>	1.25
	Cuentas de Activo			<u>453,606.32</u>	
1111	Efectivo				
1115	Fondos con Afectación Especifica				
1116	Depósitos de Fondos de Terceros en Garantía y/o Administración			453,606.32	
1119	Otros Efectivos y Equivalentes				




SISTEMA CONTABLE 2025

ANALITICO DE APLICACION Y DISPONIBILIDAD DEL PRESUPUESTO DE EGRESOS  
DEL 1o. DE ENERO AL 31 DE DICIEMBRE DEL 2025


NUMERO DE CUENTA	DESCRIPCIÓN	REGISTRO PRESUPUESTAL		INTEGRACIÓN FINANCIERA	
		AUTORIZADO	%	ANÁLISIS	IMPORTE
1122	Cuentas por Cobrar a Corto Plazo				
1123	Deudores Diversos por Cobrar a Corto Plazo				
1126	Préstamos Otorgados a Corto Plazo				
1129	Otros Derechos a Recibir Efectivo o Equivalentes a Corto Plazo				
1131	Anticipos a proveedores por adquisición de bienes y prestación de servicios a corto plazo				
1132	Anticipos a Proveedores por Adquisición de Bienes Inmuebles y Muebles a Corto Plazo				
1133	Anticipos a Proveedores por Adquisición de Bienes Intangibles a Corto Plazo				
1134	Anticipos a Contratistas por Obras a Corto Plazo				
1279	Otros Activos Diferidos				
2111	Cuentas de Pasivo				331,770.08
2112	Servicios Personales por Pagar a Corto Plazo			111,442.96	
2113	Proveedores por Pagar a Corto Plazo			14,658.28	
2114	Contratistas por Obras Públicas por Pagar a Corto Plazo				
2114	Participaciones y Aportaciones por Pagar a Corto Plazo				
2115	Transferencias Otorgadas por Pagar a Corto Plazo				
2117	Retenciones y Contribuciones por Pagar a Corto Plazo				
2119	Otras Cuentas por Pagar a Corto Plazo				205,668.84
2164	Fondos de Fideicomisos, Mandatos y Contratos Análogos a Corto Plazo				
2166	Valores y Bienes en Garantía a Corto Plazo				
2171	Provisión para Demandas y Juicios a Corto Plazo.				
2199	Otros Pasivos Circulantes				
	Ingresos del Año en Curso				0.30





SISTEMA CONTABLE 2025

ANALITICO DE APLICACION Y DISPONIBILIDAD DEL PRESUPUESTO DE EGRESOS  
DEL 1o. DE ENERO AL 31 DE DICIEMBRE DEL 2025

NUMERO DE CUENTA	DESCRIPCIÓN	REGISTRO PRESUPUESTAL		INTEGRACIÓN FINANCIERA	
		AUTORIZADO	%	ANÁLISIS	IMPORTE
4319	Otros Ingresos financieros				
4393	Diferencias por Tipo de Cambio a Favor en Efectivo y Equivalentes				
4399	Otros Ingresos y Beneficios Varios		0.30		
5593	Egresos de Año en Curso				3.57
5595	Bonificaciones y Descuentos Otorgados				
5599	Diferencias de Cotizaciones Negativas en Valores Negociables				
	Otros Gastos Varios				3.57

  
Dr. Héctor Jesús Zuan Córdoba  
Director General

  
C.P. Manlio Alonzo Villacis Haddad  
Delegado Administrativo



SISTEMA CONTABLE 2025  
INTEGRACIÓN DEL PRESUPUESTO

PERÍODO : AL 31 DE DICIEMBRE DEL 2025

Fecha:

Página 1 de 2  
03/03/2026

NUM. DE CUENTA	NOMBRE	IMPORTE
8251	Presupuesto de Egresos Devengado	329,443.72
8261	Presupuesto de Egresos Ejercido	18,886.64
8271	Presupuesto de Egresos Pagado	9,175,851.48
<b>TOTAL</b>		<b>9,524,181.84</b>
<b>Análisis de la Integración</b>		<b>9,524,181.84</b>
1241	Mobiliario y Equipo de Administración	10,649.00
5111	Remuneraciones al Personal de Carácter Permanente	3,157,547.70
5113	Remuneraciones Adicionales y Especiales	3,006,204.70
5114	Seguridad Social	220,919.05
5115	Otras Prestaciones Sociales y Económicas	596,618.28
5116	Pago de Estímulos a Servidores Públicos	173,600.00
5121	Materiales de Administración, Emisión de Documentos y Artículos Oficiales	253,436.95
5122	Alimentos y Utensilios	34,999.46
5126	Combustibles, Lubricantes y Aditivos	304,033.14
5127	Vestuario, Blancos, Prendas de Protección y Artículos Deportivos	117,181.78
5129	Herramientas, Refacciones y Accesorios menores	66,403.46
5132	Servicios de Arrendamiento	667,832.30
5133	Servicios Profesionales, Científicos y Técnicos y Otros Servicios	19,300.00
5134	Servicios Financieros, Bancarios y Comerciales	12,000.00
5135	Servicios de Instalación, Reparación, Mantenimiento y Conservación	28,235.77
5137	Servicios de Traslado y Viáticos	512,008.00
5139	Otros Servicios Generales	161,950.28
5231	Subsidios	181,261.97
5332	Convenios de Descentralización y Otros	
5591	Gastos de Ejercicios Anteriores	
5599	Otros Gastos Varios	
5611	Construcción de Bienes no Capitalizable	



GOBIERNO CONSTITUCIONAL DEL ESTADO DE CHIAPAS  
PROCURADURÍA AMBIENTAL DEL ESTADO DE CHIAPAS

SISTEMA CONTABLE 2025  
INTEGRACIÓN DEL PRESUPUESTO

PERÍODO : AL 31 DE DICIEMBRE DEL 2025

Fecha:

Página 2 de 2  
03/03/2026

NUM. DE CUENTA	NOMBRE	IMPORTE

  
Dr. Hector Jesus Zuart Córdoba

Director General

  
C.P. Manlio Alonso Villacis Haddad

Delegado Administrativo

SISTEMA CONTABLE 2025  
BALANZA DE COMPROBACIÓN MENSUAL

PERÍODO : Diciembre

Fecha:

Página 1 de 2  
03/03/2026


NÚMERO	CUENTA NOMBRE	SALDOS INICIALES DEL 01 DE Diciembre DE 2025		MOVIMIENTOS DEL MES		SALDOS FINALES AL 31 DE Diciembre DE 2025	
		DEUDOR	ACREEDOR	DEBE	HABER	DEUDOR	ACREEDOR
1111	Efectivo	11,661.15		4,357.70	16,018.85		
1113	Bancos/Dependencias y Otros	224,539.19		516,139.20	671,087.57	69,590.82	
1115	Fondos con Afectación Específica	1,075,367.62		1,786,121.37	2,239,249.08	622,239.91	
1123	Deudores Diversos por Cobrar a Corto Plazo	1,735.00		130,880.00	132,615.00		
1241	Mobiliario y Equipo de Administración	10,649.00				10,649.00	
2111	Servicios Personales por Pagar a Corto Plazo		21,960.50	1,960,808.67	2,050,291.13		111,442.96
2112	Proveedores por Pagar a Corto Plazo			277,893.73	292,552.01		14,658.28
2117	Retenciones y Contribuciones por Pagar a Corto Plazo		310,907.99	417,278.73	312,039.58		205,668.84
2119	Otras Cuentas por Pagar a Corto Plazo		12,000.00	12,000.00			
2249	Otros Pasivos Diferidos a Largo Plazo				30,206.18		30,206.18
3221	Resultados de Ejercicios Anteriores		140,088.43				140,088.43
3262	Operaciones Internas de Egresos		8,220,770.78	69,554.00	1,562,754.37		9,713,971.15
4399	Otros Ingresos y Beneficios Varios		0.30				0.30
5111	Remuneraciones al Personal de Carácter Permanente	2,660,605.21		686,918.47	189,975.98	3,157,547.70	
5113	Remuneraciones Adicionales y Especiales	2,151,180.92		1,065,148.70	210,104.92	3,006,204.70	
5114	Seguridad Social	172,318.84		48,600.21		220,919.05	
5115	Otras Prestaciones Sociales y Económicas	514,051.00		114,417.28	31,850.00	596,618.28	
5116	Pago de Estimulos a Servidores Públicos	173,600.00				173,600.00	
5121	Materiales de Administración, Emisión de Documentos y Artículos Oficiales	178,254.76		75,182.19		253,436.95	
5122	Alimentos y Utensilios	30,777.99		4,221.47		34,999.46	
5126	Combustibles, Lubricantes y Aditivos	255,251.69		48,781.45		304,033.14	
5127	Vestuario, Blancos, Prendas de Protección y Artículos Deportivos	114,139.38		3,042.40		117,181.78	
5129	Herramientas, Refacciones y Accesorios Menores	36,834.52		29,907.79	338.85	66,403.46	
5132	Servicios de Arrendamiento	608,546.28		59,286.02		667,832.30	
5133	Servicios Profesionales, Científicos y Técnicos y Otros Servicios	8,000.00		19,300.00		19,300.00	
5134	Servicios Financieros, Bancarios y Comerciales	6,574.45		4,000.00		12,000.00	
5135	Servicios de Instalación, Reparación, Mantenimiento y Conservación			34,226.34		28,235.77	
5137	Servicios de Traslado y Viáticos	376,571.00		135,449.00		512,008.00	
5139	Otros Servicios Generales	95,070.00		66,880.28		161,950.28	

SISTEMA CONTABLE 2025  
 BALANZA DE COMPROBACIÓN MENSUAL

PERÍODO : Diciembre

Fecha:

NÚMERO	CUENTA NOMBRE	SALDOS INICIALES DEL 01 DE Diciembre DE 2025		MOVIMIENTOS DEL MES		SALDOS FINALES AL 31 DE Diciembre DE 2025	
		DEUDOR	ACREEDOR	DEBE	HABER	DEUDOR	ACREEDOR
5231	Subsidios			181,261.97		181,261.97	
5599	Otros Gastos Varios			7.14	3.57	3.57	
7631	Bienes Bajo Contrato en Comodato	705,300.00				705,300.00	
7641	Contrato de Comodato por Bienes		705,300.00				705,300.00
8211	Presupuesto de Egresos Aprobado		5,552,266.72				5,552,266.72
8221	Presupuesto de Egresos por Ejercer	1,815,631.43		295,175.75	1,922,661.87	188,145.31	
8231	Modificaciones al Presupuesto de Egresos Aprobado		3,980,707.54	77,319.08	258,315.97		
8241	Presupuesto de Egresos Comprometido	324,937.79		2,290,189.56	2,613,483.35	1,644.00	
8251	Presupuesto de Egresos Devengado	315,670.55		2,984,437.67	2,970,664.50	329,443.72	
8261	Presupuesto de Egresos Ejercido			2,637,756.05	2,618,869.41	18,886.64	
8271	Presupuesto de Egresos Pagado	7,076,734.49		2,211,055.31	111,938.32	9,175,851.48	
<b>SUMAS :</b>		<b>18,943,982.26</b>	<b>18,943,982.26</b>	<b>18,247,597.53</b>	<b>18,247,597.53</b>	<b>20,635,287.29</b>	<b>20,635,287.29</b>



Dr. Héctor Jesús Zúñiga Corcho  
 Director General



C.P. Manlio Alonso Villacis Haddad  
 Delegado Administrativo


SISTEMA CONTABLE 2025  
BALANZA DE COMPROBACIÓN ACUMULADA

Página 1 de 2  
03/03/2026

PERÍODO : DEL 10. DE ENERO AL 31 DE DICIEMBRE DE 2025

Fecha:

NÚMERO	CUENTA NOMBRE	SALDOS INICIALES DEL 01 DE ENERO DE 2025		MOVIMIENTOS DEL MES		SALDOS FINALES AL 31 DE DICIEMBRE DE 2025	
		DEUDOR	ACREEDOR	DEBE	HABER	DEUDOR	ACREEDOR
1111	Efectivo			33,869.91			
1113	Bancos/Dependencias y Otros	1,190.04		2,084,918.24		69,590.82	
1115	Fondos con Afectación Específica	378,280.44		10,913,820.16		622,239.91	
1122	Cuentas por Cobrar a Corto Plazo	232.56			232.56		
1123	Deudores Diversos por Cobrar a Corto Plazo			956,083.39			
1222	Deudores Diversos a Largo Plazo	10,647.74		10,647.74			
1241	Mobiliario y Equipo de Administración	92,723.50		103,372.50			
2111	Servicios Personales por Pagar a Corto Plazo		163,605.24	8,565,964.43			
2112	Proveedores por Pagar a Corto Plazo		7,369.47	1,608,842.10			
2117	Retenciones y Contribuciones por Pagar a Corto Plazo		81,851.09	941,071.80			111,442.96
2119	Otras Cuentas por Pagar a Corto Plazo			12,000.00			14,658.28
2211	Proveedores por Pagar a Largo Plazo		6,160.92	12,321.84			205,668.84
2249	Otros Pasivos Diferidos a Largo Plazo		123,239.09	246,633.18			
3211	Resultado del Ejercicio (Ahorro/Desahorro)		126,792.03	253,584.06			
3221	Resultados de Ejercicios Anteriores		(25,943.56)	463,463.08			
3262	Operaciones Internas de Egresos			80,259.00			
4399	Otros Ingresos y Beneficios Varios				0.30		
5111	Remuneraciones al Personal de Carácter Permanente			4,029,160.30		3,157,547.70	
5113	Remuneraciones Adicionales y Especiales			3,479,820.79		3,006,204.70	
5114	Seguridad Social			220,919.05		220,919.05	
5115	Otras Prestaciones Sociales y Económicas			758,730.78		596,618.28	
5116	Pago de Estímulos a Servidores Públicos			224,000.00		173,600.00	
5121	Materiales de Administración, Emisión de Documentos y Artículos Oficiales			253,436.95		253,436.95	
5122	Alimentos y Utensilios			34,969.46		34,969.46	
5126	Combustibles, Lubrificantes y Aditivos			304,033.14		304,033.14	
5127	Vestuario, Blancos, Prendas de Protección y Artículos Deportivos			117,181.78		117,181.78	
5129	Herramientas, Refacciones y Accesorios Menores			68,308.31		66,403.46	
5132	Servicios de Arrendamiento			667,832.30	1,904.85	667,832.30	
5133	Servicios Profesionales, Científicos y Técnicos y Otros Servicios			19,300.00		19,300.00	




SISTEMA CONTABLE 2025  
 BALANZA DE COMPROBACIÓN ACUMULADA

PERIODO : DEL 1o. DE ENERO AL 31 DE DICIEMBRE DE 2025

Fecha:

NÚMERO	CUENTA NOMBRE	SALDOS INICIALES DEL 01 DE ENERO DE 2025		MOVIMIENTOS DEL MES		SALDOS FINALES AL 31 DE DICIEMBRE DE 2025	
		DEUDOR	ACREEDOR	DEBE	HABER	DEUDOR	ACREEDOR
5134	Servicios Financieros, Bancarios y Comerciales			12,000.00		12,000.00	
5135	Servicios de Instalación, Reparación, Mantenimiento y Conservación			40,800.79	12,565.02	28,235.77	
5137	Servicios de Traslado y Viáticos			514,000.00	1,992.00	512,008.00	
5139	Otros Servicios Generales			190,998.28	29,048.00	161,950.28	
5231	Subsidios			181,261.97		181,261.97	
5599	Otros Gastos Varios			7.14	3.57	3.57	
7631	Bienes Bajo Contrato en Comodato	845,000.00			139,700.00	705,300.00	705,300.00
7641	Contrato de Comodato por Bienes		845,000.00				5,552,266.72
8211	Presupuesto de Egresos Aprobado			10,450,942.20	5,552,266.72		
8221	Presupuesto de Egresos por Ejercer			106,762.08	10,262,796.89	188,145.31	
8231	Modificaciones al Presupuesto de Egresos Aprobado			11,759,285.87	4,288,466.51		
8241	Presupuesto de Egresos Comprometido			11,522,196.54	11,757,641.87	1,644.00	
8251	Presupuesto de Egresos Devengado			10,332,161.83	11,492,752.82	329,443.72	
8261	Presupuesto de Egresos Ejercido			9,618,511.55	10,313,275.19	18,886.64	
8271	Presupuesto de Egresos Pagado				442,660.07	9,175,851.48	
<b>SUMAS :</b>		<b>1,328,074.28</b>	<b>1,328,074.28</b>	<b>91,633,202.34</b>	<b>91,633,202.34</b>	<b>20,635,287.29</b>	<b>20,635,287.29</b>

  
 Dr. Héctor Jesús Zúñiga Córdova  
 Director General

  
 C.P. Manlio Alonso Villacis Haddad  
 Delegado Administrativo

SISTEMA CONTABLE 2025  
ESTADO ANALITICO DE INGRESOS DETALLADO - LDF 5  
DEL 1o. DE ENERO AL 31 DE DICIEMBRE DE 2025

(PESOS)

RUBRO DE INGRESOS	INGRESO					DIFERENCIA
	ESTIMADO	AMPLIACIONES Y REDUCCIONES	MODIFICADO	DEVENGADO	RECAUDADO	
<b>Ingresos de Libre Disposición</b>						
Impuestos	0.00	0.00	0.00	0.00	0.00	0.00
Cuotas y Aportaciones de Seguridad Social	0.00	0.00	0.00	0.00	0.00	0.00
Contribuciones de Mejoras	0.00	0.00	0.00	0.00	0.00	0.00
Derechos	0.00	0.00	0.00	0.00	0.00	0.00
Productos	0.00	0.00	0.00	0.00	0.00	0.00
Aprovechamientos	0.00	0.00	0.00	0.00	0.00	0.00
Ingresos por Venta de Bienes y Prestación de Servicios	0.00	0.00	0.00	0.00	0.00	0.00
Participaciones	0.00	0.00	0.00	0.00	0.00	0.00
Fondo General de Participaciones	0.00	0.00	0.00	0.00	0.00	0.00
Fondo de Fomento Municipal	0.00	0.00	0.00	0.00	0.00	0.00
Fondo de Fiscalización y Recaudación	0.00	0.00	0.00	0.00	0.00	0.00
Fondo de Compensación	0.00	0.00	0.00	0.00	0.00	0.00
Fondo de Extracción de Hidrocarburos	0.00	0.00	0.00	0.00	0.00	0.00
Impuesto Especial Sobre Producción y Servicios	0.00	0.00	0.00	0.00	0.00	0.00
0.136% de la Recaudación Federal Participable	0.00	0.00	0.00	0.00	0.00	0.00
3.17% Sobre Extracción de Petróleo	0.00	0.00	0.00	0.00	0.00	0.00
Gasolinas y Diésel	0.00	0.00	0.00	0.00	0.00	0.00
Fondo del Impuesto Sobre la Renta	0.00	0.00	0.00	0.00	0.00	0.00
Fondo de Estabilización de los Ingresos de las Entidades Federativas	0.00	0.00	0.00	0.00	0.00	0.00
Incentivos Derivados de la Colaboración Fiscal	0.00	0.00	0.00	0.00	0.00	0.00
Tenencia o Uso de Vehículos	0.00	0.00	0.00	0.00	0.00	0.00
Fondo de Compensación ISAN	0.00	0.00	0.00	0.00	0.00	0.00
Impuesto Sobre Automóviles Nuevos	0.00	0.00	0.00	0.00	0.00	0.00
Fondo de Compensación de Repecos-Intermedios	0.00	0.00	0.00	0.00	0.00	0.00
Otros Incentivos Económicos	0.00	0.00	0.00	0.00	0.00	0.00
Transferencias y Asignaciones	0.00	0.00	0.00	0.00	0.00	0.00
Convenios	5,552,266.72	4,161,704.43	9,713,971.15	9,713,971.15	9,713,971.15	4,161,704.43
Otros Convenios y Subsidios	0.00	0.00	0.00	0.00	0.00	0.00
Otros Ingresos de Libre Disposición	0.00	0.00	0.00	0.00	0.00	0.00
Participaciones en Ingresos Locales	0.00	0.00	0.00	0.00	0.00	0.00
Otros Ingresos de Libre Disposición	0.00	0.00	0.00	0.00	0.00	0.00
<b>Total Ingresos de Libre Disposición</b>	<b>5,552,266.72</b>	<b>4,161,704.43</b>	<b>9,713,971.15</b>	<b>9,713,971.15</b>	<b>9,713,971.15</b>	<b>4,161,704.43</b>
<b>Ingresos Excedentes de Ingresos de Libre Disposición</b>						<b>4,161,704.43</b>
<b>Transferencias Federales Etiquetadas</b>						
Aportaciones	0.00	0.00	0.00	0.00	0.00	0.00
Fondo de Aportaciones para la Nómina Educativa y Gasto Operativo	0.00	0.00	0.00	0.00	0.00	0.00
Fondo de Aportaciones para los Servicios de Salud	0.00	0.00	0.00	0.00	0.00	0.00
Fondo de Aportaciones para la Infraestructura Social	0.00	0.00	0.00	0.00	0.00	0.00
Fondo de Aportaciones para el Fortalecimiento de los Municipios y de las Demarcaciones Territoriales del Distrito	0.00	0.00	0.00	0.00	0.00	0.00
Federal	0.00	0.00	0.00	0.00	0.00	0.00
Fondo de Aportaciones Múltiples	0.00	0.00	0.00	0.00	0.00	0.00
Fondo de Aportaciones para la Educación Tecnológica y de Adultos	0.00	0.00	0.00	0.00	0.00	0.00
Fondo de Aportaciones para la Seguridad Pública de los Estados y del Distrito Federal	0.00	0.00	0.00	0.00	0.00	0.00
Fondo de Aportaciones para el Fortalecimiento de las Entidades Federativas	0.00	0.00	0.00	0.00	0.00	0.00
Convenios	0.00	0.00	0.00	0.00	0.00	0.00
Convenios de Protección Social en Salud	0.00	0.00	0.00	0.00	0.00	0.00
Convenios de Descentralización	0.00	0.00	0.00	0.00	0.00	0.00
Convenios de Reasignación	0.00	0.00	0.00	0.00	0.00	0.00
Otros Convenios y Subsidios	0.00	0.00	0.00	0.00	0.00	0.00
Fondos Distintos de Aportaciones	0.00	0.00	0.00	0.00	0.00	0.00
Fondo para Entidades Federativas y Municipios Productores de Hidrocarburos	0.00	0.00	0.00	0.00	0.00	0.00
Fondo Minero	0.00	0.00	0.00	0.00	0.00	0.00
Transferencias, Asignaciones, Subsidios y Subvenciones, y Pensiones y Jubilaciones	0.00	0.00	0.00	0.00	0.00	0.00
Otras Transferencias Federales Etiquetadas	0.00	0.00	0.00	0.00	0.00	0.00
<b>Total de Transferencias Federales Etiquetadas</b>	<b>0.00</b>	<b>0.00</b>	<b>0.00</b>	<b>0.00</b>	<b>0.00</b>	<b>0.00</b>
<b>Ingresos Derivados de Financiamientos</b>						
Ingresos Derivados de Financiamientos	0.00	0.00	0.00	0.00	0.00	0.00
<b>Total de Ingresos</b>	<b>5,552,266.72</b>	<b>4,161,704.43</b>	<b>9,713,971.15</b>	<b>9,713,971.15</b>	<b>9,713,971.15</b>	<b>4,161,704.43</b>
<b>Datos Informativos</b>						
Ingresos Derivados de Financiamientos con Fuente de Pago de Ingresos de Libre Disposición	0.00	0.00	0.00	0.00	0.00	0.00
Ingresos Derivados de Financiamientos con Fuente de Pago de Transferencias Federales Etiquetadas	0.00	0.00	0.00	0.00	0.00	0.00
<b>Ingresos Derivados de Financiamientos</b>	<b>0.00</b>	<b>0.00</b>	<b>0.00</b>	<b>0.00</b>	<b>0.00</b>	<b>0.00</b>

  
Dr. Héctor Jesús Zuart Cordova  
Director General

  
C.P. Manlio Alonso Villacis Haddad  
Delegado Administrativo


"Bajo protesta de decir verdad declaramos que los Estados Financieros y sus notas, son razonablemente correctos y son responsabilidad del emisor".

Sistema Contable 2025  
Variación en Cuentas de Balance

Período : Practicado al 31 de Diciembre del 2025

Fecha:

Número	Cuenta Nombre	Saldos				Variación		Referencia
		Al 31 de Diciembre de 2024		Al 31 de Diciembre del 2025		Activo	Pasivo y Hacienda Pública	
		Activo	Pasivo y Hacienda Pública	Activo	Pasivo y Hacienda Pública			
1113	Bancos/Dependencias y Otros	1,190.04		69,590.82		68,400.78		1
1115	Fondos con Afectación Específica	378,280.44		622,239.91		243,959.47		2
1122	Cuentas por Cobrar a Corto Plazo	232.56				(232.56)		3
1222	Deudores Diversos a Largo Plazo	10,647.74				(10,647.74)		4
1241	Mobiliario y Equipo de Administración	92,723.50		10,649.00		(82,074.50)		5
2111	Servicios Personales por Pagar a Corto Plazo		163,605.24		111,442.96		(52,162.28)	6
2112	Proveedores por Pagar a Corto Plazo		7,369.47		14,656.28		7,288.81	7
2117	Retenciones y Contribuciones por Pagar a Corto Plazo		81,851.09		205,666.84		123,817.75	8
2211	Proveedores por Pagar a Largo Plazo		6,160.92				(6,160.92)	9
2249	Otros Pasivos Diferidos a Largo Plazo		123,239.09		30,206.18		(93,032.91)	10
3211	Resultado del Ejercicio (Ahorro/Desahorro)		126,792.03		200,435.04		73,643.01	11
3221	Resultados de Ejercicios Anteriores		(25,943.56)		140,068.43		166,011.99	12
<b>TOTALES</b>		<b>483,074.28</b>	<b>483,074.28</b>	<b>702,479.73</b>	<b>702,479.73</b>	<b>219,405.45</b>	<b>219,405.45</b>	



Dr. Héctor Jesús Zañit Cordova  
Director General



C.P. Manlio Alonso Villalacis Haddad  
Delegado Administrativo







**GOBIERNO CONSTITUCIONAL DEL ESTADO DE CHIAPAS**  
**SECRETARÍA DE FINANZAS**  
 Análisis de Partidas por Clasificación Administrativa  
**SISTEMA PRESUPUESTARIO 2025**  
 (PESOS)  
**CIERRE MENSUAL DE DICIEMBRE**

2.1.1.2.1.290 Procuraduría Ambiental del Estado de Chiapas										miércoles, 31 de diciembre de 2025																																	
UR	UR0	FI	SF	SP	PS	PP	DA	AI	PT	NPI0	GA	COC	GASTO	GT0	AG	TG	TR	FF	SFTE	RM	IF	CF	DM	DESCRIPCIÓN	Presupuesto Aprobado	Modificación Neta	Presupuesto Modificado	Presupuesto Liberado	Presupuesto por Liberar	Presupuesto Ministrado	Presupuesto Comprometido	Presupuesto Devengado	Presupuesto Ejercido	Presupuesto Subejercido	Pagado								
01	001.2	1	5	1	J	070	01	CO7	A001	000	A	1C	3000											94,275.52	94,275.52	149,239.39	149,239.39	0.00	149,239.39	149,239.39	149,239.39	149,239.39	0.00	149,239.39	149,239.39	0.00	149,239.39						
01	001.2	1	6	1	J	070	01	CO7	A001	000	A	1C	3001	00	25	1	5	H	28	CO100	81A	2025	B	0.00	2,762.25	2,762.25	2,762.25	2,762.25	0.00	2,762.25	2,762.25	2,762.25	2,762.25	0.00	2,762.25	2,762.25	0.00	2,762.25					
01	001.2	1	6	1	J	070	01	CO7	A001	000	A	1C	3003	00	25	1	5	S	28	CO010	811	2025	B	0.00	309.94	309.94	309.94	309.94	0.00	309.94	309.94	309.94	309.94	0.00	309.94	309.94	0.00	309.94					
01	001.2	1	6	1	J	070	01	CO7	A001	000	A	1C	3005	00	25	1	5	S	28	CO060	816	2025	B	5,375.29	5,375.29	5,375.29	5,375.29	0.00	5,375.29	5,375.29	5,375.29	5,375.29	0.00	5,375.29	5,375.29	5,375.29	5,375.29	0.00	5,375.29	5,375.29	0.00	5,375.29	
01	001.2	1	6	1	J	070	01	CO7	A001	000	A	1C	3981	00	25	1	5	H	28	CO100	81A	2025	B	0.00	46,037.55	46,037.55	46,037.55	46,037.55	0.00	46,037.55	46,037.55	46,037.55	46,037.55	0.00	46,037.55	46,037.55	46,037.55	46,037.55	0.00	46,037.55	46,037.55	0.00	46,037.55
01	001.2	1	6	1	J	070	01	CO7	A001	000	A	1C	3981	00	25	1	5	S	28	CO060	816	2025	B	0.00	5,165.78	5,165.78	5,165.78	5,165.78	0.00	5,165.78	5,165.78	5,165.78	5,165.78	0.00	5,165.78	5,165.78	5,165.78	5,165.78	0.00	5,165.78	5,165.78	0.00	5,165.78
01	001.2	1	6	1	J	070	01	CO7	A001	000	A	1C	3981	00	25	1	5	S	28	CO060	816	2025	B	99,388.58	99,388.58	99,388.58	99,388.58	0.00	99,388.58	99,388.58	99,388.58	99,388.58	0.00	99,388.58	99,388.58	99,388.58	99,388.58	0.00	99,388.58	99,388.58	0.00	99,388.58	
01	001.2	1	6	1	J	070	01	CO7	A001	000	A	1C	4000											0.00	181,261.97	181,261.97	181,261.97	181,261.97	0.00	181,261.97	181,261.97	181,261.97	181,261.97	0.00	181,261.97	181,261.97	181,261.97	181,261.97	0.00	181,261.97	181,261.97	0.00	181,261.97
01	001.2	1	6	1	J	070	01	CO7	A001	000	A	1C	4399	00	25	1	5	S	28	CO010	811	2025	B	0.00	181,261.97	181,261.97	181,261.97	181,261.97	0.00	181,261.97	181,261.97	181,261.97	181,261.97	0.00	181,261.97	181,261.97	181,261.97	181,261.97	0.00	181,261.97	181,261.97	0.00	181,261.97



**GOBIERNO CONSTITUCIONAL DEL ESTADO DE CHIAPAS**  
**SECRETARÍA DE FINANZAS**

Por Capítulos, Concepto, Partida Específica por Clasificación Administrativa  
**SISTEMA PRESUPUESTARIO 2025**  
**(PESOS)**

**CIERRE MENSUAL DE DICIEMBRE**

2.1.1.2.1.290 Procuraduría Ambiental del Estado de Chiapas

Capítulo/Concepto/ Partida/Gasto	Descripción	Presupuesto Aprobado	Modificación Nota	Presupuesto Modificado	Presupuesto Liberado	Presupuesto por Liberar	Presupuesto Ministrado	Presupuesto Comprometido	Presupuesto Devengado	Presupuesto Ejercido	Presupuesto Pagado	Subejercicio
<b>Grn Total</b>		<b>5,552,266.72</b>	<b>4,161,704.43</b>	<b>9,713,971.15</b>	<b>9,713,971.15</b>	<b>0.00</b>	<b>9,713,971.15</b>	<b>9,452,325.90</b>	<b>9,450,681.90</b>	<b>9,035,775.72</b>	<b>9,035,775.72</b>	<b>263,289.25</b>
<b>INSTITUCIONALES</b>												
1000	Servicios Personales.	5,552,266.72	4,161,704.43	9,713,971.15	9,713,971.15	0.00	9,713,971.15	9,452,325.90	9,450,681.90	9,035,775.72	9,035,775.72	263,289.25
1100	Remuneraciones al Personal de Carácter Permanente.	4,655,974.87	2,664,191.50	7,320,166.37	7,320,166.37	0.00	7,320,166.37	7,081,377.89	7,081,377.89	6,743,746.89	6,743,746.89	238,738.48
1113	Sueldos Base al Personal Permanente.	1,792,119.51	1,371,408.50	3,163,528.01	3,163,528.01	0.00	3,163,528.01	3,146,023.39	3,146,023.39	2,956,118.46	2,956,118.46	17,504.62
11304	Sueldo al Personal de Confianza.	1,792,119.51	1,371,408.50	3,163,528.01	3,163,528.01	0.00	3,163,528.01	3,146,023.39	3,146,023.39	2,956,118.46	2,956,118.46	17,504.62
1300	Remuneraciones Adicionales y Especiales.	1,792,119.51	1,371,408.50	3,163,528.01	3,163,528.01	0.00	3,163,528.01	3,146,023.39	3,146,023.39	2,956,118.46	2,956,118.46	17,504.62
132	Primas de Vacaciones, Dominical y Gratificación de Fin de Año.	2,229,316.57	846,057.83	3,075,368.40	3,075,368.40	0.00	3,075,368.40	2,946,159.45	2,946,159.45	2,830,817.86	2,830,817.86	125,208.95
13201	Primas de Vacaciones y Dominical.	404,756.86	381,633.29	786,384.15	786,384.15	0.00	786,384.15	692,360.94	692,360.94	618,857.22	618,857.22	94,023.21
13202	Aguinaldo o Gratificación de Fin de Año.	46,564.26	41,549.04	88,113.30	88,113.30	0.00	88,113.30	50,437.77	50,437.77	50,437.77	50,437.77	37,675.53
134	Compensaciones.	358,186.60	340,094.25	698,270.85	698,270.85	0.00	698,270.85	641,923.17	641,923.17	568,419.45	568,419.45	56,347.68
13420	Compensaciones por Servicios Especiales.	1,824,559.71	464,424.54	2,288,984.25	2,288,984.25	0.00	2,288,984.25	2,253,798.51	2,253,798.51	2,211,960.64	2,211,960.64	35,185.74
1400	Seguridad Social.	1,824,559.71	464,424.54	2,288,984.25	2,288,984.25	0.00	2,288,984.25	2,253,798.51	2,253,798.51	2,211,960.64	2,211,960.64	35,185.74
141	Aportaciones de Seguridad Social.	176,544.79	104,025.17	280,569.96	280,569.96	0.00	280,569.96	220,919.05	220,919.05	194,809.57	194,809.57	59,650.91
14103	Aportaciones al INSS.	170,544.79	101,819.69	271,364.48	271,364.48	0.00	271,364.48	211,713.57	211,713.57	188,809.57	188,809.57	59,650.91
144	Aportaciones para Seguros.	6,000.00	100,819.69	271,364.48	271,364.48	0.00	271,364.48	211,713.57	211,713.57	188,809.57	188,809.57	0.00
14401	Cuotas para el Seguro de Vida.	6,000.00	3,205.48	9,205.48	9,205.48	0.00	9,205.48	9,205.48	9,205.48	6,000.00	6,000.00	0.00
1500	Otros Prestaciones Sociales y Económicas.	357,000.00	255,700.00	612,700.00	612,700.00	0.00	612,700.00	594,676.00	594,676.00	588,401.00	588,401.00	18,024.00
159	Otros Prestaciones Sociales y Económicas.	357,000.00	255,700.00	612,700.00	612,700.00	0.00	612,700.00	594,676.00	594,676.00	588,401.00	588,401.00	18,024.00
15966	Pensión Social Múltiple.	357,000.00	255,700.00	612,700.00	612,700.00	0.00	612,700.00	594,676.00	594,676.00	588,401.00	588,401.00	18,024.00
1700	Pago de Estímulos a Servidores Públicos.	101,000.00	87,000.00	188,000.00	188,000.00	0.00	188,000.00	173,600.00	173,600.00	173,600.00	173,600.00	14,400.00
171	Estímulos.	101,000.00	87,000.00	188,000.00	188,000.00	0.00	188,000.00	173,600.00	173,600.00	173,600.00	173,600.00	14,400.00
17102	Estímulos al Personal Operativo.	29,400.00	21,000.00	50,400.00	50,400.00	0.00	50,400.00	50,400.00	50,400.00	50,400.00	50,400.00	0.00
17103	Incentivos al Personal.	71,600.00	66,000.00	137,600.00	137,600.00	0.00	137,600.00	123,200.00	123,200.00	123,200.00	123,200.00	14,400.00
2000	Materiales y Suministros.	390,278.65	393,675.72	783,954.37	783,954.37	0.00	783,954.37	776,954.69	776,954.69	762,054.69	762,054.69	7,899.68
2100	Materiales de Administración, Emisión de Documentos y Artículos Oficiales.	133,945.18	120,720.84	254,266.02	254,266.02	0.00	254,266.02	253,436.95	253,436.95	253,436.95	253,436.95	829.07
211	Materiales, libros y Equipos Menores de Oficina.	29,954.91	75,720.84	105,675.75	105,675.75	0.00	105,675.75	104,846.68	104,846.68	104,846.68	104,846.68	829.07
21101	Materiales y útiles de Oficina.	29,954.91	75,720.84	105,675.75	105,675.75	0.00	105,675.75	104,846.68	104,846.68	104,846.68	104,846.68	829.07
214	Materiales, útiles y Equipos Menores de Tecnología de la Información y Comunicaciones.	101,590.27	45,000.00	146,590.27	146,590.27	0.00	146,590.27	146,590.27	146,590.27	146,590.27	146,590.27	0.00
21401	Materiales y útiles Consumibles para el Procesamiento en Equipos y Bienes Informáticos.	101,590.27	45,000.00	146,590.27	146,590.27	0.00	146,590.27	146,590.27	146,590.27	146,590.27	146,590.27	0.00
216	Materiales de Limpieza.	2,000.00	0.00	2,000.00	2,000.00	0.00	2,000.00	2,000.00	2,000.00	2,000.00	2,000.00	0.00
21601	Materiales de Limpieza.	2,000.00	0.00	2,000.00	2,000.00	0.00	2,000.00	2,000.00	2,000.00	2,000.00	2,000.00	0.00
2200	Alimentos y Utensilios.	35,040.00	0.00	35,040.00	35,040.00	0.00	35,040.00	34,999.46	34,999.46	34,999.46	34,999.46	40.54
221	Productos Alimenticios para Personas.	32,540.00	0.00	32,540.00	32,540.00	0.00	32,540.00	32,499.46	32,499.46	32,499.46	32,499.46	40.54
22111	Productos Alimenticios para Personas.	32,540.00	0.00	32,540.00	32,540.00	0.00	32,540.00	32,499.46	32,499.46	32,499.46	32,499.46	40.54
223	Utensilios para el Servicio de Alimentación.	2,500.00	0.00	2,500.00	2,500.00	0.00	2,500.00	2,500.00	2,500.00	2,500.00	2,500.00	0.00
22301	Utensilios para el Servicio de Alimentación.	2,500.00	0.00	2,500.00	2,500.00	0.00	2,500.00	2,500.00	2,500.00	2,500.00	2,500.00	0.00
2600	Combustibles, Lubrificantes y Aditivos.	146,100.00	159,000.00	305,100.00	305,100.00	0.00	305,100.00	304,033.14	304,033.14	304,033.14	304,033.14	1,066.86
261	Combustibles, Lubrificantes y Aditivos.	146,100.00	159,000.00	305,100.00	305,100.00	0.00	305,100.00	304,033.14	304,033.14	304,033.14	304,033.14	1,066.86
26111	Combustibles.	146,100.00	159,000.00	305,100.00	305,100.00	0.00	305,100.00	304,033.14	304,033.14	304,033.14	304,033.14	1,066.86
2700	Vestuario, Blancos, Preadas de Protección y Artículos Deportivos.	18,950.00	99,954.88	118,904.88	118,904.88	0.00	118,904.88	117,181.68	117,181.68	117,181.68	117,181.68	1,720.20
271	Vestuario y Uniformes.	12,000.00	99,954.88	111,954.88	111,954.88	0.00	111,954.88	110,234.68	110,234.68	110,234.68	110,234.68	1,720.20

**GOBIERNO CONSTITUCIONAL DEL ESTADO DE CHIAPAS**  
**SECRETARÍA DE FINANZAS**

Por Capítulos, Concepto, Partida Genérica y Partida Específica por Clasificación Administrativa  
**SISTEMA PRESUPUESTARIO 2025**

(PESOS)

CIERRE MENSUAL DE DICIEMBRE

2.1.1.2.1.290 Procuraduría Ambiental del Estado de Chiapas

Capítulo/Concepto/ Partida/Gasto	Descripción	Presupuesto Aprobado	Modificación Neto	Presupuesto Modificado	Presupuesto Libercado	Presupuesto por Libercar	Presupuesto Ministrado	Presupuesto Comtrametido	Presupuesto Devengado	Presupuesto Ejercido	Presupuesto Pagado	Sitelerogado
27101	Vestuario y Uniformas.	12,000.00	99,954.88	111,954.88	0.00	0.00	111,954.88	110,234.68	110,234.68	110,234.68	110,234.68	1,770.20
272	Prestado de Seguro y Protección Personal.	6,950.00	0.00	6,950.00	0.00	0.00	6,950.00	6,947.00	6,947.00	6,947.00	6,947.00	3.00
27201	Prestado de Protección Personal.	6,950.00	0.00	6,950.00	0.00	0.00	6,950.00	6,947.00	6,947.00	6,947.00	6,947.00	3.00
2900	Herramientas, Refacciones y Accesorios Menores.	56,643.47	14,000.00	70,643.47	0.00	0.00	70,643.47	66,403.46	66,403.46	66,403.46	66,403.46	4,240.01
293	Refacciones y Accesorios Menores de Mobiliario y Equipo de Administración, Educativa y Recreativa.	10,900.00	0.00	10,900.00	0.00	0.00	10,900.00	9,647.22	9,647.22	9,647.22	9,647.22	1,252.78
29301	Refacciones y Accesorios Menores de Mobiliario y Equipo de Administración, Educativa y Recreativa.	10,900.00	0.00	10,900.00	0.00	0.00	10,900.00	9,647.22	9,647.22	9,647.22	9,647.22	1,252.78
294	Refacciones y Accesorios Menores de Equipos de Computo y Tecnologías de la Información.	8,377.91	14,000.00	22,377.91	0.00	0.00	22,377.91	22,339.24	22,339.24	22,339.24	22,339.24	38.67
29401	Refacciones y Accesorios para Equipo de Computo y Telecomunicaciones.	8,377.91	14,000.00	22,377.91	0.00	0.00	22,377.91	22,339.24	22,339.24	22,339.24	22,339.24	38.67
295	Refacciones y Accesorios Menores de Equipo de Transporte.	37,365.56	0.00	37,365.56	0.00	0.00	37,365.56	34,417.00	34,417.00	34,417.00	34,417.00	2,948.56
29501	Refacciones y Accesorios Menores de Equipo de Transporte.	37,365.56	0.00	37,365.56	0.00	0.00	37,365.56	34,417.00	34,417.00	34,417.00	34,417.00	2,948.56
3000	Servicios Generales.	506,013.20	911,925.28	1,417,938.48	0.00	0.00	1,417,938.48	1,402,982.35	1,401,338.35	1,338,063.17	1,338,063.17	16,600.13
3000	Servicios de Arrendamiento.	141,048.36	526,784.00	667,832.36	0.00	0.00	667,832.36	667,832.30	667,832.30	667,832.30	667,832.30	0.06
322	Arrendamiento de Edificios.	141,048.36	526,784.00	667,832.36	0.00	0.00	667,832.36	667,832.30	667,832.30	667,832.30	667,832.30	0.06
32201	Arrendamiento de Edificios y Locales.	141,048.36	526,784.00	667,832.36	0.00	0.00	667,832.36	667,832.30	667,832.30	667,832.30	667,832.30	0.06
3300	Servicios Profesionales, Científicos, Técnicos y Otros Servicios.	19,584.16	-255.08	19,329.08	0.00	0.00	19,329.08	19,300.00	19,300.00	19,300.00	19,300.00	19.28
331	Servicios Legales, de Contabilidad, Auditoría y Revisores.	13,920.00	-120.00	13,800.00	0.00	0.00	13,800.00	13,800.00	13,800.00	13,800.00	13,800.00	0.00
33113	Servicios de Dictaminación.	13,920.00	-120.00	13,800.00	0.00	0.00	13,800.00	13,800.00	13,800.00	13,800.00	13,800.00	0.00
336	Servicios de Apoyo Administrativo, Traducción, Fotocopiado e Impresión.	5,664.16	-145.08	5,519.08	0.00	0.00	5,519.08	5,500.00	5,500.00	5,500.00	5,500.00	19.28
3400	Impresiones Oficiales.	11,500.00	500.00	12,000.00	0.00	0.00	12,000.00	12,000.00	12,000.00	12,000.00	12,000.00	0.00
340	Servicios Financieros, Bancarios y Comerciales.	11,500.00	500.00	12,000.00	0.00	0.00	12,000.00	12,000.00	12,000.00	12,000.00	12,000.00	0.00
345	Seguro de Bienes Patrimoniales.	11,500.00	500.00	12,000.00	0.00	0.00	12,000.00	12,000.00	12,000.00	12,000.00	12,000.00	0.00
34601	Seguro de Bienes Patrimoniales.	11,500.00	500.00	12,000.00	0.00	0.00	12,000.00	12,000.00	12,000.00	12,000.00	12,000.00	0.00
3500	Servicios de Instalación, Reparación, Mantenimiento y Conservación.	7,357.43	21,000.00	28,357.93	0.00	0.00	28,357.93	28,235.77	28,235.77	28,029.87	28,029.87	122.16
355	Mantenimiento y Mantenimiento de Equipo de Transporte.	7,357.43	21,000.00	28,357.93	0.00	0.00	28,357.93	28,235.77	28,235.77	28,029.87	28,029.87	122.16
35501	Mantenimiento, Conservación y Reparación de Vehículos Terrestres, Aéreos, Marítimos, Lacustres y Fluviales.	7,357.43	21,000.00	28,357.93	0.00	0.00	28,357.93	28,235.77	28,235.77	28,029.87	28,029.87	122.16
3600	Servicios de Comunicación Social y Publicidad.	10,440.00	-10,440.00	0.00	0.00	0.00	0.00	0.00	0.00	0.00	0.00	0.00
361	Difusión por Radio, Televisión y Otros Medios de Mensajes Sobre Programas y Actividades.	10,440.00	-10,440.00	0.00	0.00	0.00	0.00	0.00	0.00	0.00	0.00	0.00
36103	Otros Servicios de Difusión e Información.	10,440.00	-10,440.00	0.00	0.00	0.00	0.00	0.00	0.00	0.00	0.00	0.00
3700	Servicios de Traslado y Viajes.	217,302.68	302,613.00	519,915.68	0.00	0.00	519,915.68	512,020.00	512,020.00	500,270.00	500,270.00	7,895.68
371	Pasajes Aéreos.	0.00	29,245.00	29,245.00	0.00	0.00	29,245.00	28,995.00	28,995.00	17,245.00	17,245.00	250.00
37111	Pasajes Nacionales Aéreos.	0.00	29,245.00	29,245.00	0.00	0.00	29,245.00	28,995.00	28,995.00	17,245.00	17,245.00	250.00
372	Pasajes Terrestres.	18,000.00	-265.00	17,735.00	0.00	0.00	17,735.00	15,348.00	15,348.00	15,348.00	15,348.00	2,387.00
37211	Pasajes Nacionales Terrestres.	4,500.00	-265.00	4,235.00	0.00	0.00	4,235.00	1,848.00	1,848.00	1,848.00	1,848.00	2,387.00
37213	Otros Pasajes.	13,500.00	0.00	13,500.00	0.00	0.00	13,500.00	13,500.00	13,500.00	13,500.00	13,500.00	0.00
375	Viajes en el País.	199,302.68	273,633.00	472,935.68	0.00	0.00	472,935.68	467,677.00	467,677.00	467,677.00	467,677.00	5,258.68
37511	Viajes Nacionales.	199,302.68	273,633.00	472,935.68	0.00	0.00	472,935.68	467,677.00	467,677.00	467,677.00	467,677.00	5,258.68
3900	Otros Servicios Generales.	98,779.87	71,733.36	170,513.23	0.00	0.00	170,513.23	163,594.28	161,950.28	110,631.00	110,631.00	8,582.95
392	Impuestos y Derechos.	9,191.29	20,530.03	29,721.32	0.00	0.00	29,721.32	23,315.28	21,671.28	18,763.00	18,763.00	6,406.04
39202	Otros Impuestos y Derechos.	3,816.00	17,457.84	21,273.84	0.00	0.00	21,273.84	14,867.80	14,867.80	13,255.00	13,255.00	1,044.00
39203	Otros Contribuciones.	5,375.29	3,072.19	8,447.48	0.00	0.00	8,447.48	8,447.48	8,447.48	5,508.00	5,508.00	1,044.00
398	Impuesto Sobre Nóminas y Otros que se Devienen de una Relación Laboral.	89,588.58	51,203.33	140,791.91	0.00	0.00	140,791.91	140,279.00	140,279.00	91,868.00	91,868.00	512.91

Capítulo/Concepto/ Partida/Gasto	Descripción	Presupuesto Aprobado	Modificación Neta	Presupuesto Modificado	Presupuesto Liberado	Presupuesto por Liberar	Presupuesto Ministrado	Presupuesto Comprometido	Presupuesto Derengado	Presupuesto Ejercido	Presupuesto Pagado	Subejercicio
3901	Impuesto Sobre Nóminas y Otros que se Deriven de una Relación Laboral.	89,588.58	51,203.33	140,791.91	140,791.91	0.00	140,791.91	140,791.00	140,791.00	91,868.00	91,868.00	512.91
400	Tendencias, Asignaciones, Subsidios y Otras Ayudas.	0.00	181,261.97	181,261.97	181,261.97	0.00	181,261.97	181,261.97	181,261.97	181,261.97	181,261.97	0.00
430	Subsidios y Subvenciones.	0.00	181,261.97	181,261.97	181,261.97	0.00	181,261.97	181,261.97	181,261.97	181,261.97	181,261.97	0.00
4305	Otros Subsidios.	0.00	181,261.97	181,261.97	181,261.97	0.00	181,261.97	181,261.97	181,261.97	181,261.97	181,261.97	0.00
43055	Subsidios por Otras Medidas Económicas.	0.00	181,261.97	181,261.97	181,261.97	0.00	181,261.97	181,261.97	181,261.97	181,261.97	181,261.97	0.00
5000	Bienes Muebles, Inmuebles e Intangibles.	0.00	10,649.96	10,649.96	10,649.96	0.00	10,649.96	10,649.00	10,649.00	10,649.00	10,649.00	0.96
5100	Mobiliario y Equipo de Administración.	0.00	10,649.96	10,649.96	10,649.96	0.00	10,649.96	10,649.00	10,649.00	10,649.00	10,649.00	0.96
515	Equipo de Computo y de Tecnologías de la Información.	0.00	10,649.96	10,649.96	10,649.96	0.00	10,649.96	10,649.00	10,649.00	10,649.00	10,649.00	0.96
51501	Bienes Informáticos.	0.00	10,649.96	10,649.96	10,649.96	0.00	10,649.96	10,649.00	10,649.00	10,649.00	10,649.00	0.96

GOBIERNO CONSTITUCIONAL DEL ESTADO DE CHIAPAS  
SECRETARÍA DE FINANZAS

Resumen Tipo de Gasto y Partida  
SISTEMA PRESUPUESTARIO 2025  
(PESOS)

CIERRE MENSUAL DE DICIEMBRE

2.1.1.2.1.290 Procuraduría Ambiental del Estado de Chiapas

TIPO GASTO / CAPÍTULOS / CONCEPTOS / PARTIDAS

DESCRIPCIÓN

mércoles, 31 de diciembre de 2025

	Presupuesto Aprobado	Modificación Neta	Presupuesto Modificado	Presupuesto Liberado	Presupuesto por Liberar	Presupuesto Ministrado	Presupuesto Comprometido	Presupuesto Devengado	Presupuesto Ejercido	Presupuesto Pagado	Subejercicio
<b>Gran Total</b>	<b>5,592,266.72</b>	<b>4,161,794.43</b>	<b>9,713,971.15</b>	<b>9,713,971.15</b>	<b>0.00</b>	<b>9,713,971.15</b>	<b>9,452,135.99</b>	<b>9,450,681.00</b>	<b>9,035,775.72</b>	<b>9,035,775.72</b>	<b>261,289.20</b>
<b>Total Institucional</b>	<b>5,592,266.72</b>	<b>4,161,794.43</b>	<b>9,713,971.15</b>	<b>9,713,971.15</b>	<b>0.00</b>	<b>9,713,971.15</b>	<b>9,452,135.99</b>	<b>9,450,681.00</b>	<b>9,035,775.72</b>	<b>9,035,775.72</b>	<b>261,289.20</b>
<b>Total Inversión</b>	<b>0.00</b>	<b>0.00</b>	<b>0.00</b>	<b>0.00</b>	<b>0.00</b>	<b>0.00</b>	<b>0.00</b>	<b>0.00</b>	<b>0.00</b>	<b>0.00</b>	<b>0.00</b>
<b>Total Institucional</b>	<b>5,592,266.72</b>	<b>4,161,794.43</b>	<b>9,713,971.15</b>	<b>9,713,971.15</b>	<b>0.00</b>	<b>9,713,971.15</b>	<b>9,452,135.99</b>	<b>9,450,681.00</b>	<b>9,035,775.72</b>	<b>9,035,775.72</b>	<b>261,289.20</b>
<b>Inversión</b>	<b>0.00</b>	<b>0.00</b>	<b>0.00</b>	<b>0.00</b>	<b>0.00</b>	<b>0.00</b>	<b>0.00</b>	<b>0.00</b>	<b>0.00</b>	<b>0.00</b>	<b>0.00</b>
1 Gasto Corriente											
1000 Servicios Personales											
1100 Remuneraciones al Personal de Caracter Permanente	4,655,879.87	2,691,181.00	7,347,060.87	7,347,060.87	0.00	7,347,060.87	7,085,877.89	7,084,377.89	6,741,746.89	6,741,746.89	238,288.48
111 Sueldos Base al Personal Permanente	1,702,193.51	1,271,480.00	2,973,673.51	2,973,673.51	0.00	2,973,673.51	2,973,673.51	2,973,673.51	2,973,673.51	2,973,673.51	0.00
1131 Salario al Personal de Confianza	1,702,193.51	1,271,480.00	2,973,673.51	2,973,673.51	0.00	2,973,673.51	2,973,673.51	2,973,673.51	2,973,673.51	2,973,673.51	0.00
1134 Salario al Personal de Confianza	1,702,193.51	1,271,480.00	2,973,673.51	2,973,673.51	0.00	2,973,673.51	2,973,673.51	2,973,673.51	2,973,673.51	2,973,673.51	0.00
1200 Remuneraciones Adicionales y Especiales	2,232,310.57	946,537.83	3,178,848.40	3,178,848.40	0.00	3,178,848.40	2,946,199.45	2,946,199.45	2,946,199.45	2,946,199.45	132,286.95
132 Primes de Vacaciones, Dominical y Gratificación de Fin de Año	409,230.67	381,632.29	790,862.96	790,862.96	0.00	790,862.96	602,365.94	602,365.94	602,365.94	602,365.94	188,497.02
13201 Primes de Vacaciones y Dominical	409,230.67	381,632.29	790,862.96	790,862.96	0.00	790,862.96	602,365.94	602,365.94	602,365.94	602,365.94	188,497.02
13202 Ajustado o Gratificación de Fin de Año	96,079.90	41,905.54	138,085.44	138,085.44	0.00	138,085.44	138,085.44	138,085.44	138,085.44	138,085.44	0.00
134 Compenesaciones	350,000.00	340,000.00	690,000.00	690,000.00	0.00	690,000.00	690,000.00	690,000.00	690,000.00	690,000.00	0.00
13400 Compenesaciones por Servicios Especiales	350,000.00	340,000.00	690,000.00	690,000.00	0.00	690,000.00	690,000.00	690,000.00	690,000.00	690,000.00	0.00
1400 Seguridad Social											
141 Abertaciones de Seguridad Social	176,584.79	104,625.17	281,209.96	281,209.96	0.00	281,209.96	281,209.96	281,209.96	281,209.96	281,209.96	0.00
14103 Aportaciones al INSS	176,584.79	104,625.17	281,209.96	281,209.96	0.00	281,209.96	281,209.96	281,209.96	281,209.96	281,209.96	0.00
144 Aportaciones para Seguros	170,944.79	103,876.69	274,821.48	274,821.48	0.00	274,821.48	274,821.48	274,821.48	274,821.48	274,821.48	0.00
14401 Cuotas para el Seguro de Vida	170,944.79	103,876.69	274,821.48	274,821.48	0.00	274,821.48	274,821.48	274,821.48	274,821.48	274,821.48	0.00
1500 Otras Prestaciones Sociales y Económicas	57,000.00	355,700.00	412,700.00	412,700.00	0.00	412,700.00	412,700.00	412,700.00	412,700.00	412,700.00	0.00
159 Otras Prestaciones Sociales y Económicas	57,000.00	355,700.00	412,700.00	412,700.00	0.00	412,700.00	412,700.00	412,700.00	412,700.00	412,700.00	0.00
15906 Previsión Social Múltiple	57,000.00	355,700.00	412,700.00	412,700.00	0.00	412,700.00	412,700.00	412,700.00	412,700.00	412,700.00	0.00
1700 Pago de Estímulos a Servidores Públicos	0.00	0.00	0.00	0.00	0.00	0.00	0.00	0.00	0.00	0.00	0.00
171 Estímulos	0.00	0.00	0.00	0.00	0.00	0.00	0.00	0.00	0.00	0.00	0.00
17102 Estímulos al Personal Operativo	0.00	0.00	0.00	0.00	0.00	0.00	0.00	0.00	0.00	0.00	0.00
17103 Incentivos al Personal	0.00	0.00	0.00	0.00	0.00	0.00	0.00	0.00	0.00	0.00	0.00
2000 Materiales y Suministros											
2100 Materiales de Administración, Emisión de Documentos y Artículos Oficiales	393,875.72	783,943.37	1,177,819.09	1,177,819.09	0.00	1,177,819.09	1,177,819.09	1,177,819.09	1,177,819.09	1,177,819.09	0.00
311 Materiales, Utiles y Equipos Personales de Oficina	393,875.72	783,943.37	1,177,819.09	1,177,819.09	0.00	1,177,819.09	1,177,819.09	1,177,819.09	1,177,819.09	1,177,819.09	0.00
21101 Materiales y Utiles de Oficina	393,875.72	783,943.37	1,177,819.09	1,177,819.09	0.00	1,177,819.09	1,177,819.09	1,177,819.09	1,177,819.09	1,177,819.09	0.00
21101 Materiales y Utiles de Oficina	393,875.72	783,943.37	1,177,819.09	1,177,819.09	0.00	1,177,819.09	1,177,819.09	1,177,819.09	1,177,819.09	1,177,819.09	0.00
21101 Materiales, Utiles y Equipos Menores de Tecnología de la Información y Comunicacional	0.00	0.00	0.00	0.00	0.00	0.00	0.00	0.00	0.00	0.00	0.00
21401 Materiales y Utiles Consumibles para el Procesamiento en Equipos y Bienes Informáticos	0.00	0.00	0.00	0.00	0.00	0.00	0.00	0.00	0.00	0.00	0.00



GOBIERNO CONSTITUCIONAL DEL ESTADO DE CHIAPAS

SECRETARÍA DE FINANZAS

Resumen Tipo de Gasto y Partida

SISTEMA PRESUPUESTARIO 2025

(PESOS)

CIERRE MENSUAL DE DICIEMBRE

2.1.1.2.1.290 Procuraduría Ambiental del Estado de Chiapas

TIPO GASTO / CAPÍTULOS / CONCEPTOS / PARTIDAS

DESCRIPCIÓN

mércoles, 31 de diciembre de 2025

EP-0

TIPO GASTO / CAPÍTULOS / CONCEPTOS / PARTIDAS	DESCRIPCIÓN	Presupuesto Aprobado	Modificación Neta	Presupuesto Modificado	Presupuesto Liberado	Presupuesto por Liberar	Presupuesto Ministrado	Presupuesto Comprometido	Presupuesto Devengado	Presupuesto Ejercido	Presupuesto Subejercido	Pagado
355	Reparación y Mantenimiento de Equipo de Transporte.	7,357.93	21,800.00	28,357.93	28,357.93	0.00	28,357.93	28,357.93	28,357.93	28,357.93	0.00	28,357.93
35501	Mantenimiento, Conservación y Reparación de Vehículos Terrestres, Aereos, Maritimos, Locostros y Flotables.	7,357.93	21,800.00	28,357.93	28,357.93	0.00	28,357.93	28,357.93	28,357.93	28,357.93	0.00	28,357.93
360	Servicios de Comunicación Social y Publicidad.	10,440.00	-10,440.00	0.00	0.00	0.00	0.00	0.00	0.00	0.00	0.00	0.00
361	Difusión por Radio, Televisión y Otros Medios de Mensajes Sobre Programas y Actividades Gubernamentales.	10,440.00	-10,440.00	0.00	0.00	0.00	0.00	0.00	0.00	0.00	0.00	0.00
36103	Otros Gastos de Difusión e Información.	10,440.00	-10,440.00	0.00	0.00	0.00	0.00	0.00	0.00	0.00	0.00	0.00
3700	Servicios de Traslado y Vehículos.	217,302.48	302,623.00	519,915.48	519,915.48	0.00	519,915.48	519,915.48	519,915.48	519,915.48	0.00	519,915.48
371	Pasajes Aereos.	0.00	20,245.00	20,245.00	20,245.00	0.00	20,245.00	20,245.00	20,245.00	20,245.00	0.00	20,245.00
37111	Pasajes Nacionales Aereos.	0.00	20,245.00	20,245.00	20,245.00	0.00	20,245.00	20,245.00	20,245.00	20,245.00	0.00	20,245.00
372	Pasajes Terrestres.	18,800.00	-262.00	17,750.00	17,750.00	0.00	17,750.00	17,750.00	17,750.00	17,750.00	0.00	17,750.00
37211	Pasajes Nacionales Terrestres.	4,800.00	-262.00	4,238.00	4,238.00	0.00	4,238.00	4,238.00	4,238.00	4,238.00	0.00	4,238.00
37213	Otros Pasajes.	13,800.00	0.00	13,800.00	13,800.00	0.00	13,800.00	13,800.00	13,800.00	13,800.00	0.00	13,800.00
375	Viajeros en el País.	199,202.48	273,033.00	472,335.48	472,335.48	0.00	472,335.48	472,335.48	472,335.48	472,335.48	0.00	472,335.48
37511	Viajeros Nacionales.	199,202.48	273,033.00	472,335.48	472,335.48	0.00	472,335.48	472,335.48	472,335.48	472,335.48	0.00	472,335.48
3800	Otros Servicios Generales.	8,779.97	71,733.56	120,513.53	120,513.53	0.00	120,513.53	120,513.53	120,513.53	120,513.53	0.00	120,513.53
38202	Otros Impuestos y Derechos.	8,191.29	-20,530.03	28,711.22	28,711.22	0.00	28,711.22	28,711.22	28,711.22	28,711.22	0.00	28,711.22
38203	Otros Contribuciones.	3,886.00	17,467.84	21,273.84	21,273.84	0.00	21,273.84	21,273.84	21,273.84	21,273.84	0.00	21,273.84
386	Impuesto Sobre Nóminas y Otros que se Derivan de una Relación Laboral.	3,275.29	3,972.15	8,447.48	8,447.48	0.00	8,447.48	8,447.48	8,447.48	8,447.48	0.00	8,447.48
38601	Impuesto Sobre Nóminas y Otros que se Derivan de una Relación Laboral.	3,275.29	3,972.15	8,447.48	8,447.48	0.00	8,447.48	8,447.48	8,447.48	8,447.48	0.00	8,447.48
4000	Transferencias, Asignaciones, Subsidios y Otros Ayudas.	95,588.54	51,203.33	146,791.87	146,791.87	0.00	146,791.87	146,791.87	146,791.87	146,791.87	0.00	146,791.87
4300	Subsidios y Subvenciones.	95,588.54	51,203.33	146,791.87	146,791.87	0.00	146,791.87	146,791.87	146,791.87	146,791.87	0.00	146,791.87
439	Otros Subsidios.	0.00	81,281.97	81,281.97	81,281.97	0.00	81,281.97	81,281.97	81,281.97	81,281.97	0.00	81,281.97
43909	Subsidios por Otros Medios Económicos.	0.00	81,281.97	81,281.97	81,281.97	0.00	81,281.97	81,281.97	81,281.97	81,281.97	0.00	81,281.97
5000	Bienes Muebles, Inmuebles e Intangibles.	0.00	10,649.96	10,649.96	10,649.96	0.00	10,649.96	10,649.96	10,649.96	10,649.96	0.00	10,649.96
5100	Mediano y Equipo de Administración.	0.00	10,649.96	10,649.96	10,649.96	0.00	10,649.96	10,649.96	10,649.96	10,649.96	0.00	10,649.96
515	Equipo de Computo y de Tecnologías de la Información.	0.00	10,649.96	10,649.96	10,649.96	0.00	10,649.96	10,649.96	10,649.96	10,649.96	0.00	10,649.96
51501	Bienes Informáticos.	0.00	10,649.96	10,649.96	10,649.96	0.00	10,649.96	10,649.96	10,649.96	10,649.96	0.00	10,649.96